

法人說明會

▶ 1Q'2021 ◀



遠東國際商業銀行
Far Eastern Int'l Bank

5/27'2021



- 創始於1937年
- 業務範圍涵蓋10個主要產業
- 9家公開上市公司分別於台灣及香港掛牌
- 總資產NT\$2,848 Bn. (YE2020)



石化能源事業

- 11家公司，位於台灣及中國
- 亞東石化於海峽兩岸均設有純對苯二甲酸(PTA)生產線，年產能達275萬噸



聚酯化纖事業

- 38家公司，遍佈台灣、中國、越南及美國
- 集團聚酯聚合年產能超過272萬噸，為全球前三大聚酯製造商



水泥建材事業

- 30家公司，位於台灣及中國市場
- 主要事業亞泥年產量已達4,100萬噸，躋身大陸水泥前十大集團



百貨零售事業

- 營業據點橫跨海峽兩岸，達46家門市
- 總營業額已逾台幣1,148億元



金融服務事業

- 14家公司，橫跨多種金融服務領域
- 遠東商銀為主要金融事業體



海陸運輸事業

- 經營14家公司
- 旗艦公司裕民航運經營船隊總數48艘，載重量達671萬噸



通訊網路事業

- 遠傳為亞洲電信市場第一個提供700 / 1800 / 2600 MHz最佳三頻服務業者
- 遠傳取得3.5Ghz及28Ghz 5G頻譜執照
- 轉投資遠通電收，用戶超過700萬戶，車次超過18億次



營造建築事業

- 擁有4家公司
- 正積極打造「遠東通訊數位園區」，及規劃宜蘭休閒度假中心



觀光旅館事業

- 香格里拉台北遠東國際大飯店
- 台南遠東國際大飯店
- 屢獲「全球500大飯店」等殊榮



社會公益事業

- 元智大學
- 亞東技術學院
- 亞東紀念醫院
- 豫章工商
- 遠東聯合診所



遠東國際商業銀行
Far Eastern Int'l Bank



內容大綱

1 財務概況

2 未來經營策略



■ 惠譽確認遠銀評等

(DD: 5/7'21) :

個別實力評等	bbb
外國貨幣長期 IDR	BBB
外國貨幣短期 IDR	F3
國內長期評等	A+(twn)
國內短期評等	F1(twn)
支援評等	4
展望	Stable

■ 評等理由

■ 台灣銀行展望

- 「a/負向」 → 「a/穩定」

■ 遠銀穩定經營

- 維持適中的風險胃納
- 充足的損失吸收緩衝

資產&淨值

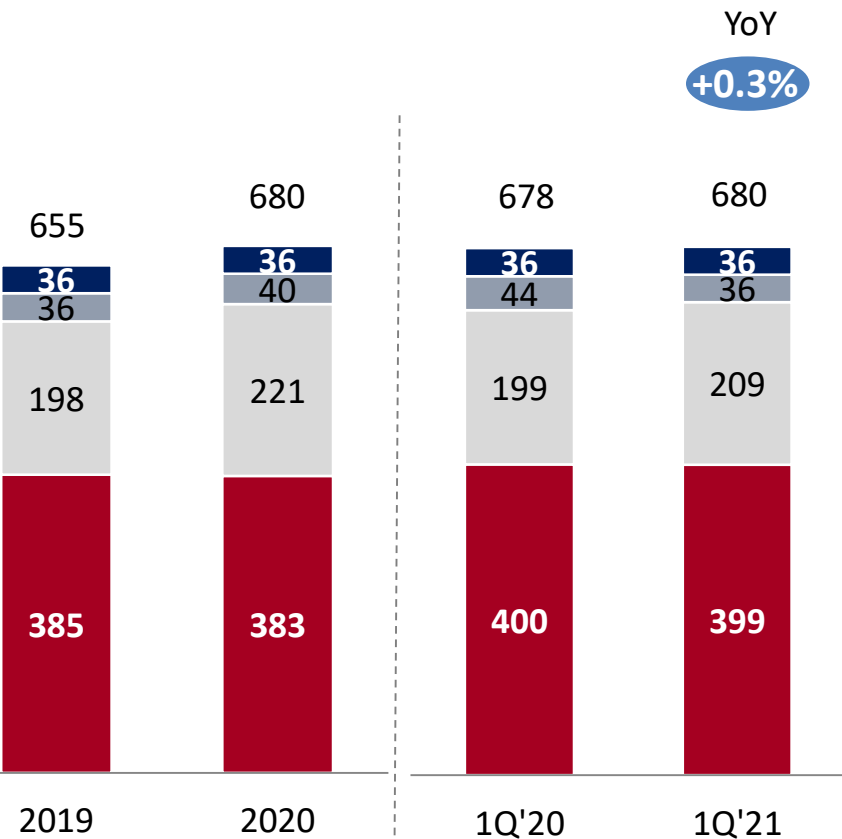


遠東國際商業銀行
Far Eastern Int'l Bank



■ 資產

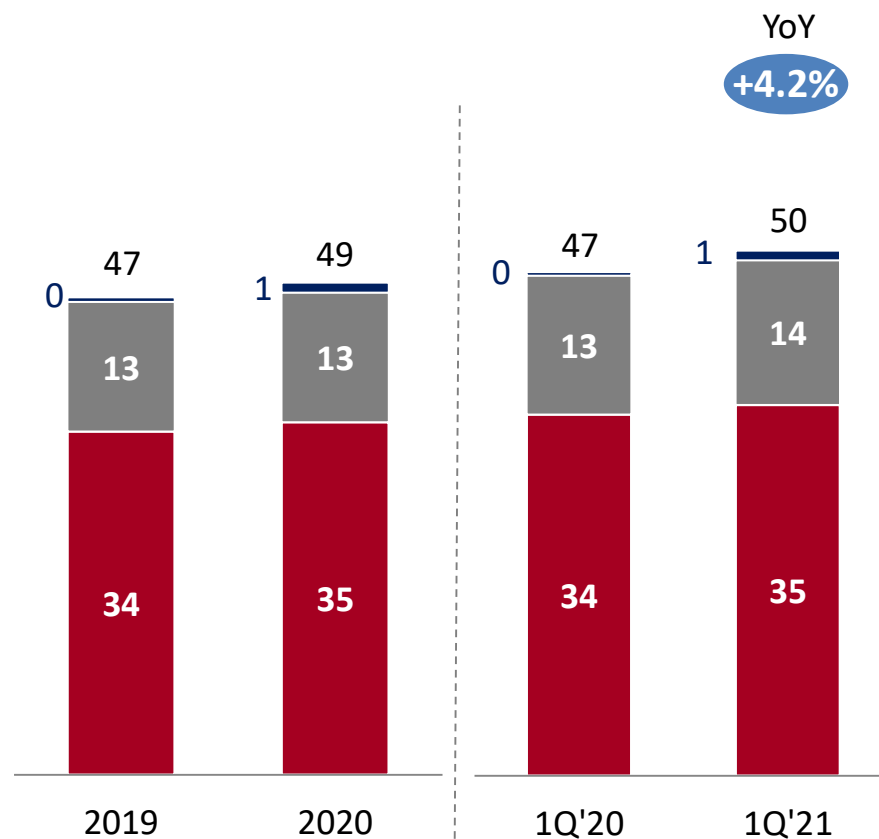
(新臺幣十億元)



■ 放款 ■ 金融資產 ■ 現金&存款 ■ 應收&其他

■ 淨值

(新臺幣十億元)



■ 股本&資本公積 ■ 保留盈餘 ■ 其他綜合損益 ■ 其他

放款&存款



遠東國際商業銀行
Far Eastern Int'l Bank

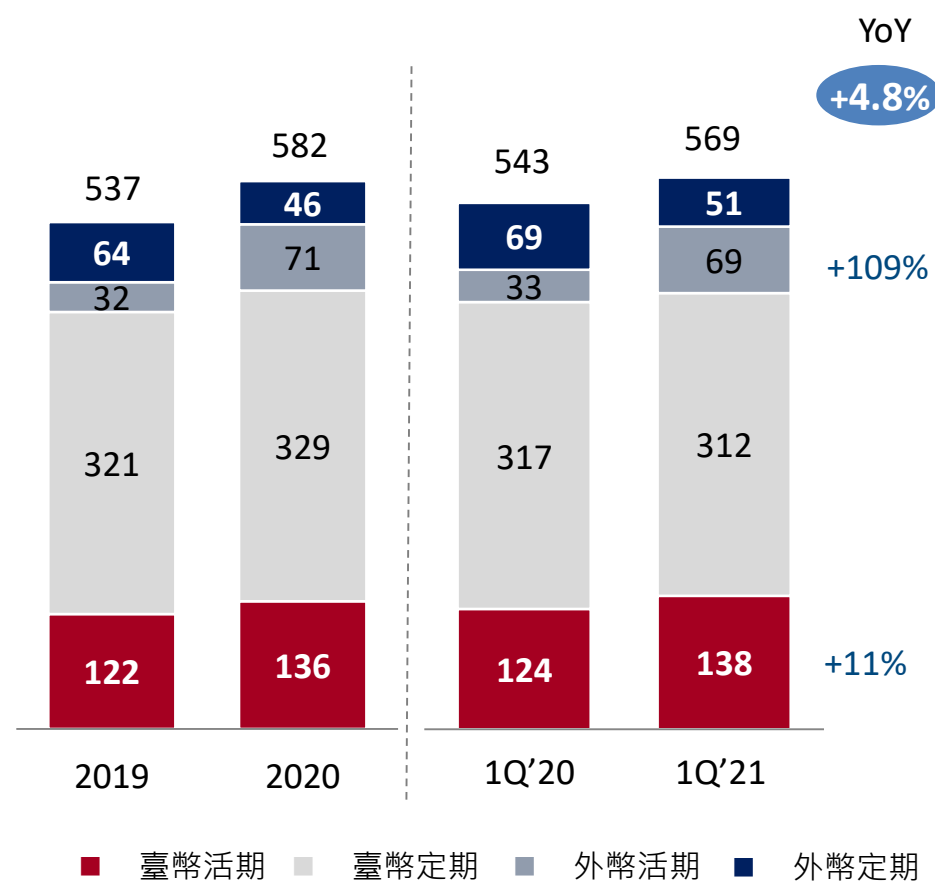
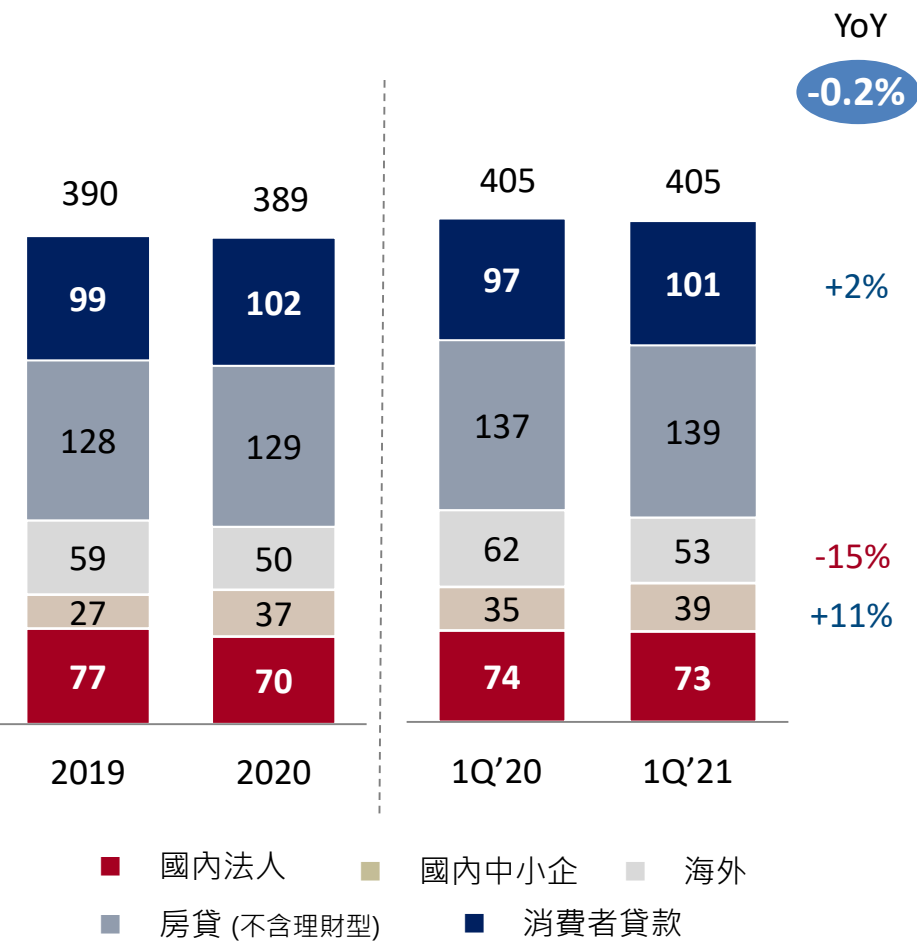


■ 總放款

(新臺幣十億元)

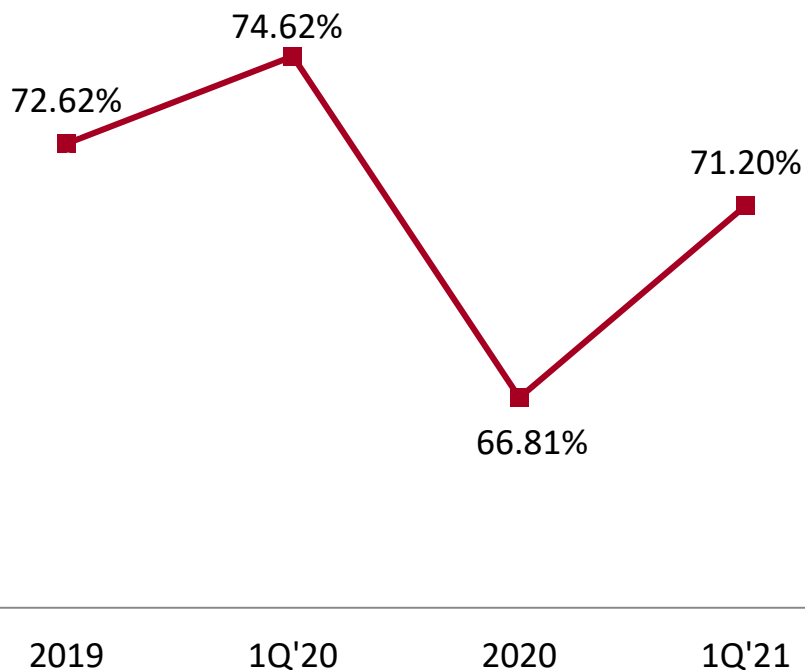
■ 存款

(新臺幣十億元)

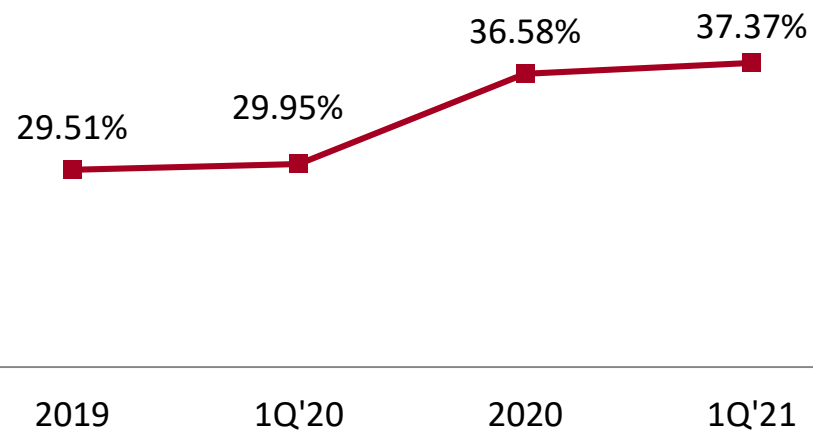




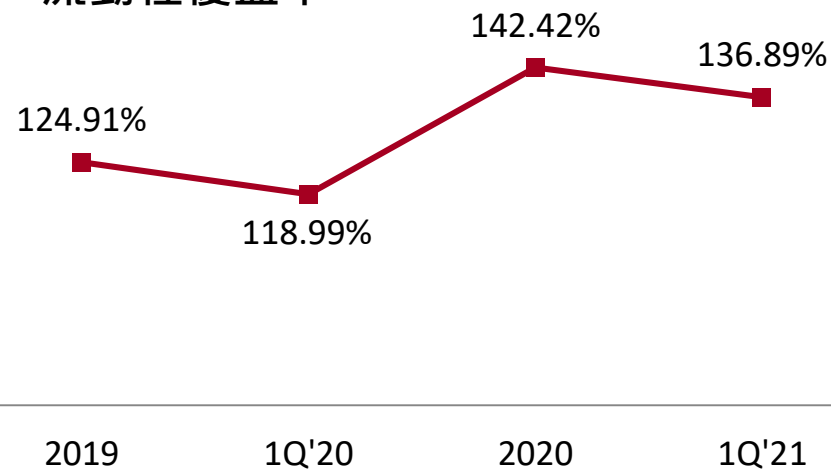
■ 存放比



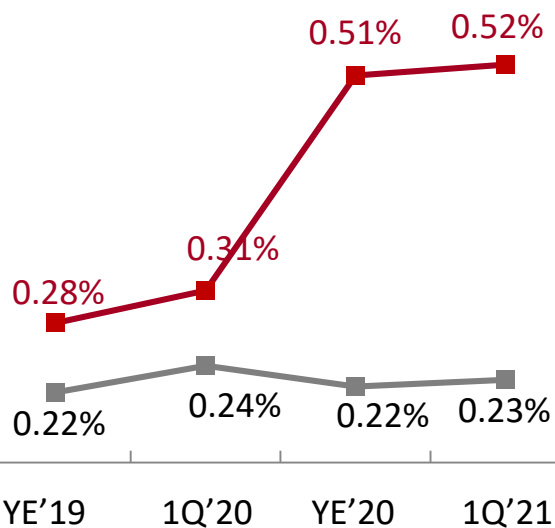
■ 活存比



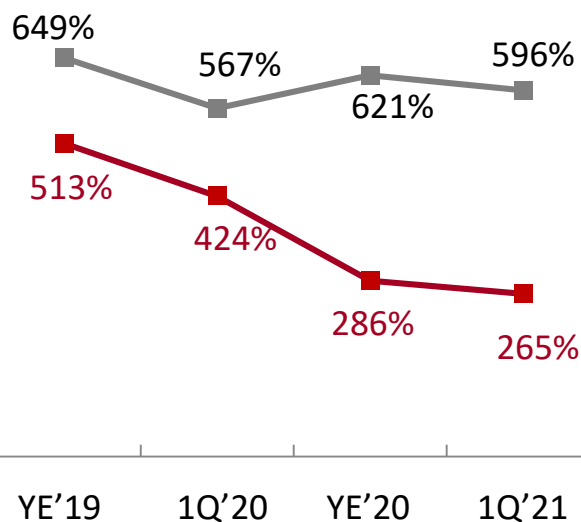
■ 流動性覆蓋率



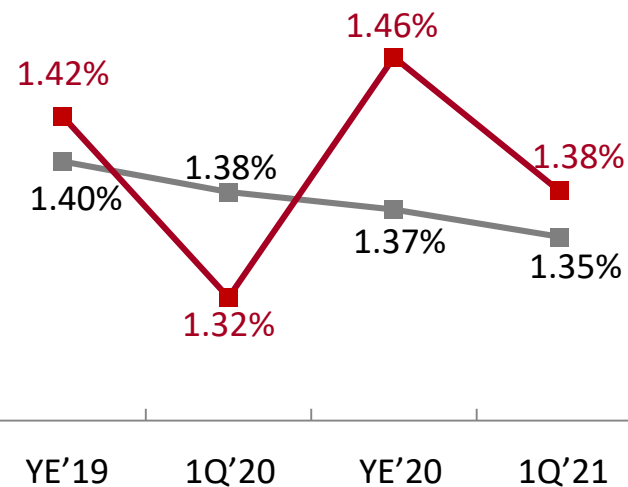
逾期放款比率



逾放備抵呆帳覆蓋率



放款覆蓋率



■ 同業 ■ 本行

獲利能力



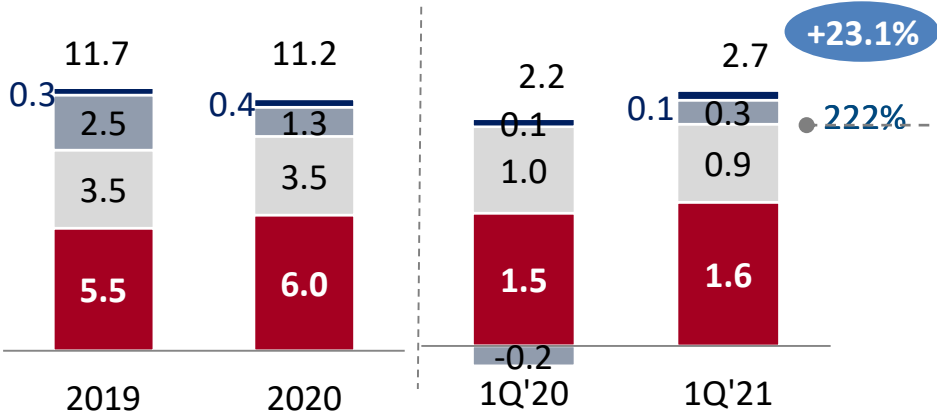
遠東國際商業銀行
Far Eastern Int'l Bank



遠東集團
FAR EASTERN GROUP
Since 1949
Together For a Promising Future
共創美好未來 你我攜手同行

淨收益

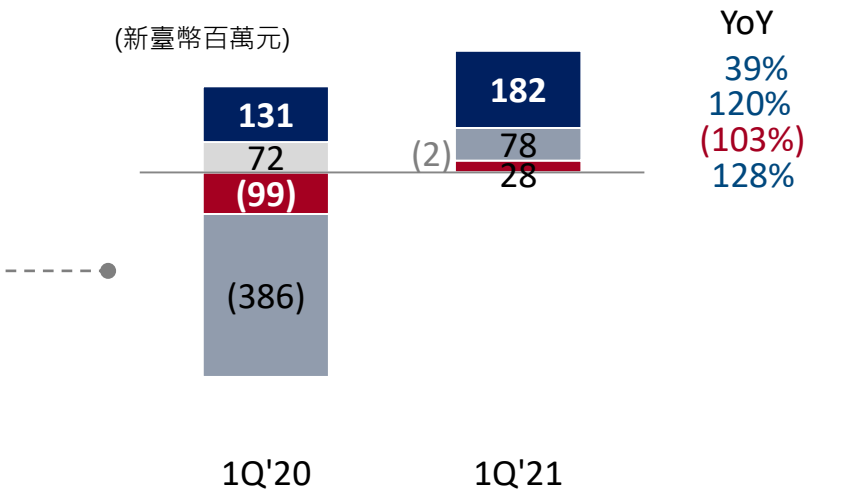
(新臺幣十億元)



■ 淨利收 ■ 淨手收 ■ 金融交易 ■ 其他

金融交易損益

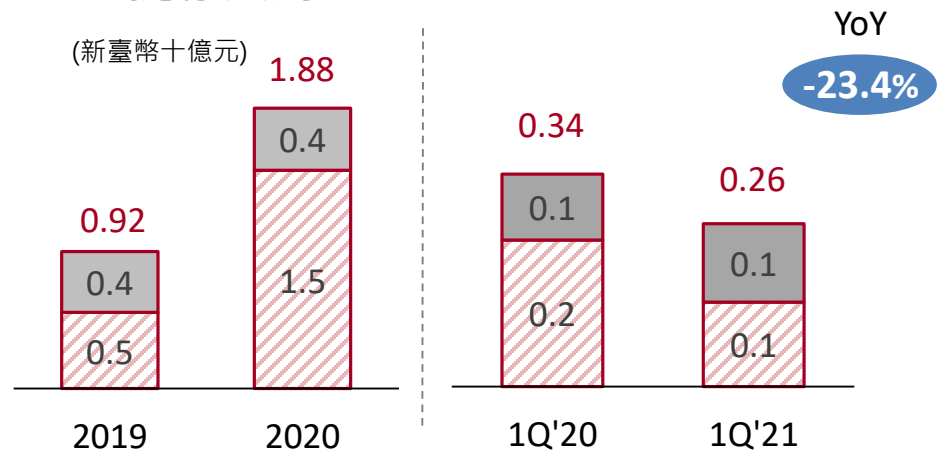
(新臺幣百萬元)



■ 股票 ■ 債券 ■ 信用連結 ■ 其他衍生性商品

提存費用

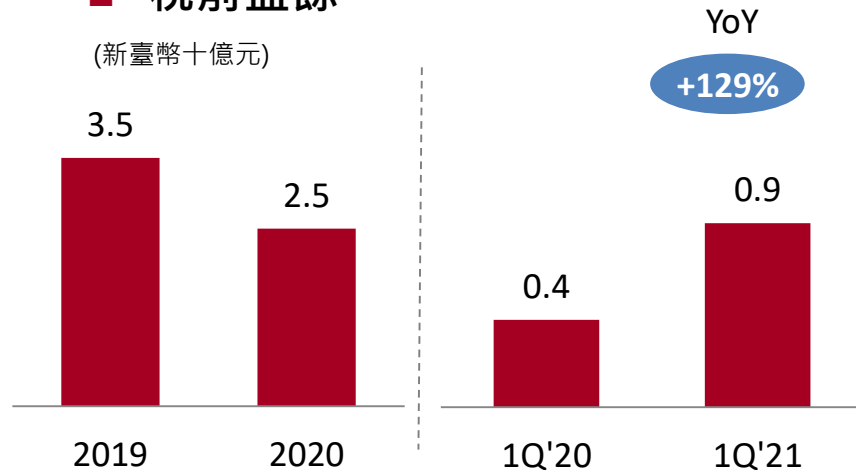
(新臺幣十億元)



■ 淨提存費用 ■ 壞帳收回

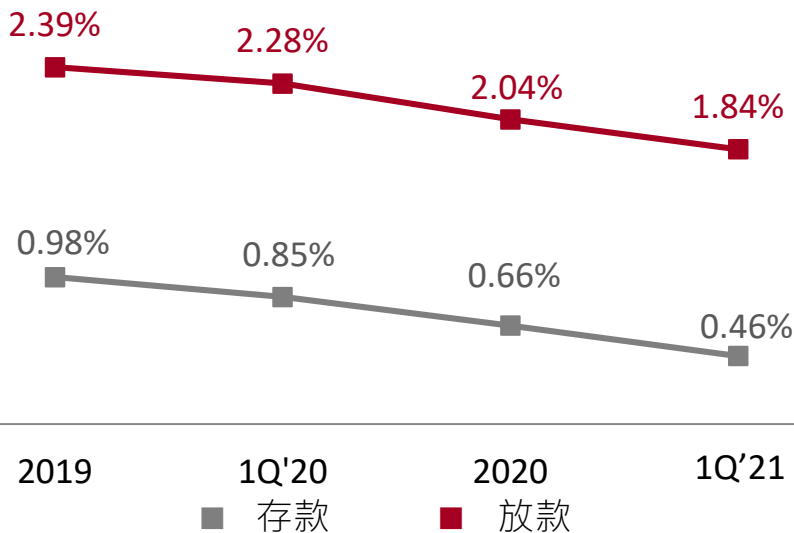
稅前盈餘

(新臺幣十億元)

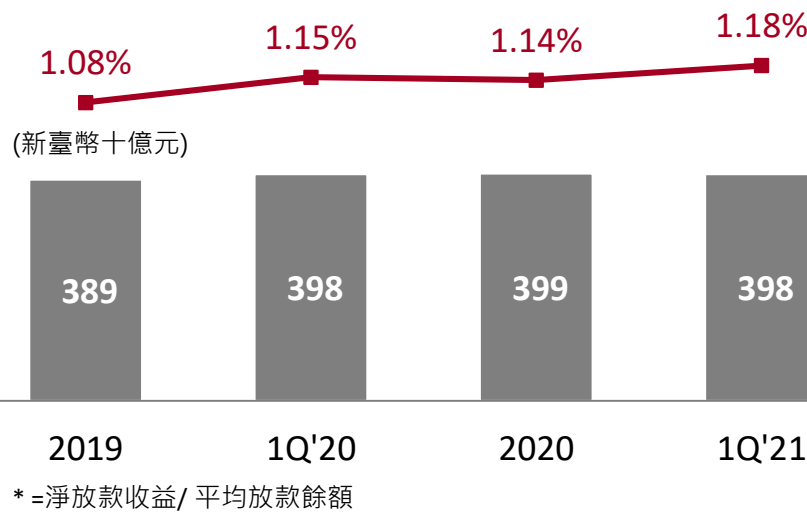




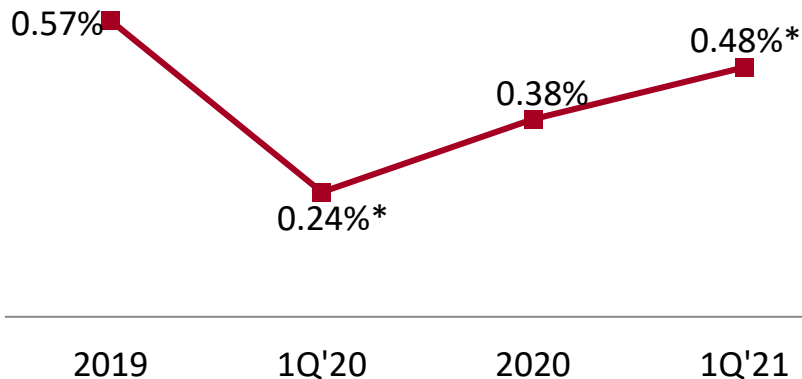
平均存放款利率



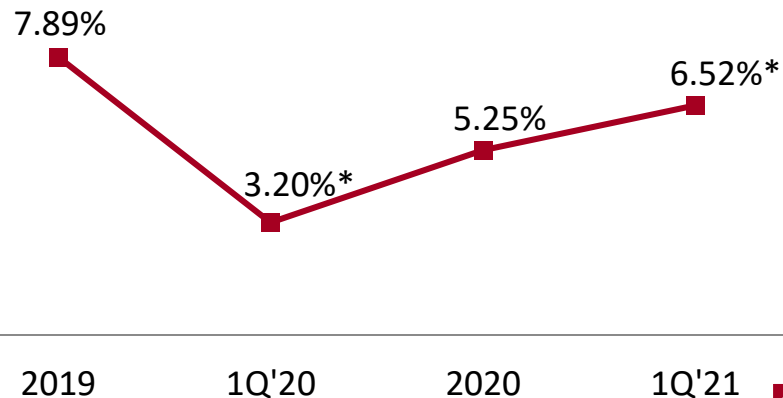
放款收益率* & 平均放款餘額



稅後資產報酬率



稅後股東權益報酬率



*年化後
資料來源：合併財報/ 遠銀官網

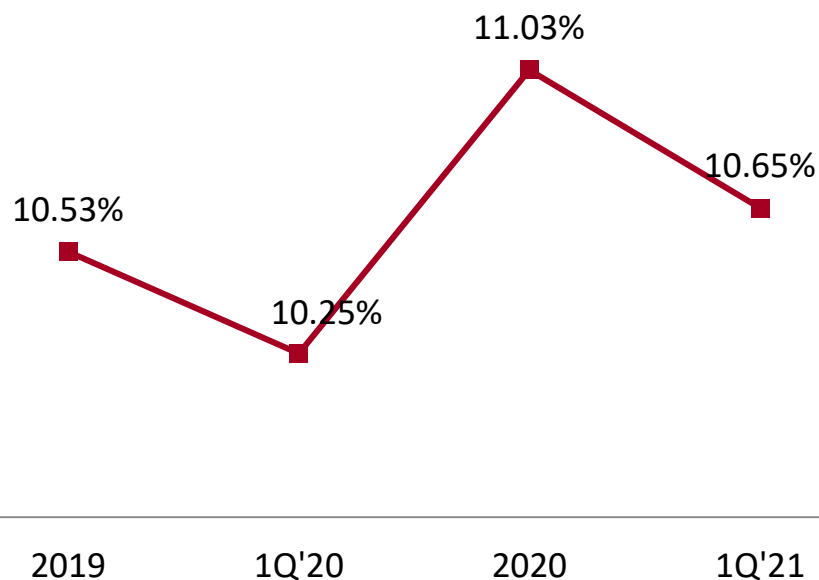
資本適足性



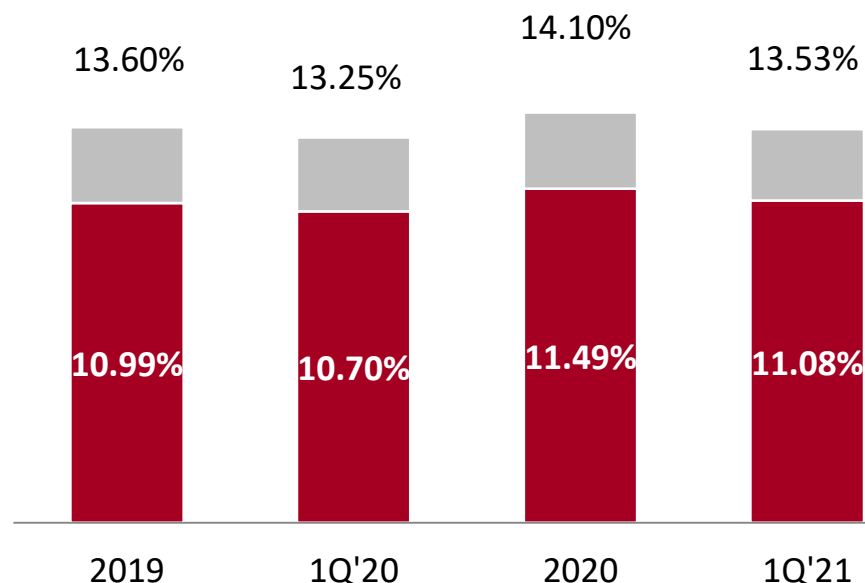
遠東國際商業銀行
Far Eastern Int'l Bank



■ 普通股權益資本比率 (個體財報數)



■ 資本適足率 (個體財報數)



■ 第一類資本比率 ■ 第二類資本比率



遠東國際商業銀行
Far Eastern Int'l Bank



內容大綱

1 財務概況

2 未來經營策略



基金投資

- 手續費收入 YoY **+7%** (1Q'21)
- 後疫情時期著重多重資產，高收益投資商品



信用卡

- 簽帳金額 YoY **+7%** (1Q'21)
- 提高活卡率
- 聚焦每卡高簽帳



保險

- 手續費收入 YoY **+25%** (1Q'21)
- 後疫情時期著重投資型保單



消費者貸款

- 放款餘額 YoY **+2%** (1Q'21)
- 著重循環型及回復型房，信貸
- 領先的策盟消金利基放款

■ 集團綜效

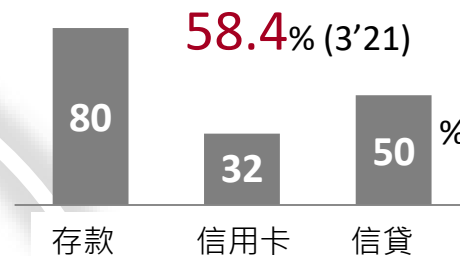
- 證券劃撥帳戶



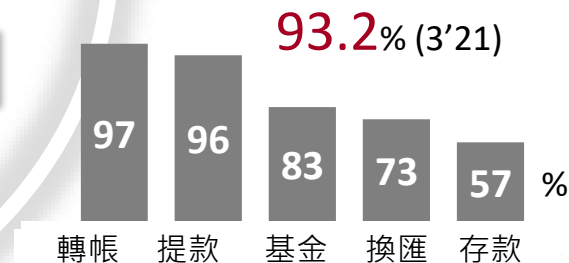
■ 金融大平台

- P2B網路借貸平台
- 租金管理資訊平台
- Mastercard 小額跨境匯款

■ 獲客率



■ 離櫃率



■ 社群銀行 – 個人貸款



聚焦國內市場

- 中小企業放款 **+11%** (1Q'21)
- 聚焦不動產融資
- 增加目標客群



調整海外市場

- 聚焦國際聯貸&結構性融資
- 新加坡辦事處開業 - in **6'21**



嚴控資產品質

- 檢討違約案例，彙整企業違約徵兆，列入徵審參考
- 強化大陸及海外地區授信客戶篩選及貸後風險管理





環境

- 氣候變遷風險
相關財務揭露 –
in 6'21
- ESG 授信專案

社會

- 供應商評鑑

公司治理

- 2020 公司治理評鑑
結果
 - 上市公司前 6~20%
 - 金融業前 41~60%
- 2020企業社會責任
報告書



遠東國際商業銀行
Far Eastern Int'l Bank



內容大綱



附錄

財務數據摘要



遠東國際商業銀行
Far Eastern Int'l Bank



(NT\$ m, except percentages and per share data)

As of or for 12 months
ended December 31

(Consolidated)

	2019	2020	1Q'2020	1Q'2021	YoY
Key balance sheet items					
Gross loans	390,200	388,857	405,032	404,970	-0.02%
Total assets	654,888	680,047	678,085	679,981	0.28%
Deposits and remittances	537,396	582,153	542,827	568,807	4.79%
Total shareholders' equity	47,284	48,744	47,451	49,447	4.21%
BVPS	14.09	14.14	14.14	14.34	0.20%
Key income statement items					
Net interest income	5,458	6,037	1,474	1,594	8.14%
Net fee income	3,471	3,514	957	864	-9.72%
Earnings before Provision	4,769	4,353	635	1,056	66.30%
Net income	3,633	2,519	379	799	110.82%
EPS	1.05	0.73	0.11	0.23	109.09%
Key ratios					
NIM (unconsolidated)	1.01%	1.03%	1.05%	1.03%	-2bp
Cost to income ratio	59.32%	61.19%	72.36%	62.71%	-9.65 Pctp
ROE (annualized)	7.89%	5.25%	3.20%	6.52%	+3.32 Pctp
ROA (annualized)	0.57%	0.38%	0.24%	0.48%	+24 bp
LDR(不含匯款)	72.62%	66.81%	74.62%	71.20%	-3.42 Pctp
NPL ratio	0.28%	0.51%	0.31%	0.52%	+21 bp
Coverage ratio	513%	286%	424%	265%	-159 PctP
CET 1 ratio (unconsolidated)	10.53%	11.03%	10.25%	10.65%	+40 bp
Tier 1 ratio (unconsolidated)	10.99%	11.49%	10.70%	11.08%	+38 bp
Total CAR (unconsolidated)	13.60%	14.10%	13.25%	13.53%	+28 bp



遠東國際商業銀行
Far Eastern Int'l Bank



THANK YOU

Disclaimer



遠東國際商業銀行
Far Eastern Int'l Bank



This presentation has been prepared by Far Eastern International Bank (the “Company”). This presentation and the materials provided herewith do not constitute an offer to sell or issue or the solicitation of an offer to buy or acquire securities of the Company in any jurisdiction or an inducement to enter into investment activity, nor may it or any part of it form the basis of or be relied on in connection with any contract or commitment whatsoever. Any decision to purchase securities in a proposed offering should be made solely on the basis of the information contained in the offering circular published in relation to such proposed offering, if any.

The information contained in this presentation has not been independently verified. No representation, warranty or undertaking, express or implied, is made as to, and no reliance should be placed on, the fairness, accuracy, completeness or correctness of the information or the opinions contained herein. The information contained in this document should be considered in the context of the circumstances prevailing at the time and has not been, and will not be, updated to reflect material developments which may occur after the date of the presentation. All of the information contained in this presentation is based on, or derived from publicly available information, including, among other things, the Company’s consolidated financial statements published, and the presentation does not contain any material non-public information. None of the Company nor any of its affiliates advisors or representatives will be liable (in negligence or otherwise) affiliates, for any loss howsoever arising from any use of this presentation or its contents or otherwise arising in connection with the presentation.