

# 法人說明會

3Q'2021



遠東國際商業銀行  
Far Eastern Int'l Bank

11/12'2021





- 創始於1937年
- 業務範圍涵蓋10個主要產業
- 9家公開上市公司分別於台灣及香港掛牌
- 總資產NT\$2,848 Bn. (YE2020)



## 石化能源事業

- 11家公司，位於台灣及中國
- 亞東石化於海峽兩岸均設有純對苯二甲酸(PTA)生產線，年產能達275萬噸



## 聚酯化纖事業

- 38家公司，遍佈台灣、中國、越南及美國
- 集團聚酯聚合年產能超過272萬噸，為全球前三大聚酯製造商



## 水泥建材事業

- 30家公司，位於台灣及中國市場
- 主要事業亞泥年產量已達4,100萬噸，躋身大陸水泥前十大集團



## 百貨零售事業

- 營業據點橫跨海峽兩岸，達46家門市
- 總營業額已逾台幣1,148億元



## 金融服務事業

- 14家公司，橫跨多種金融服務領域
- 遠東商銀為主要金融事業體



## 海陸運輸事業

- 經營14家公司
- 旗艦公司裕民航運經營船隊總數48艘，載重量達671萬噸



## 通訊網路事業

- 遠傳為亞洲電信市場第一個提供700 / 1800 / 2600 MHz最佳三頻服務業者
- 遠傳取得3.5Ghz及28Ghz 5G頻譜執照
- 轉投資遠通電收，用戶超過700萬戶，車次超過18億次



## 營造建築事業

- 擁有4家公司
- 正積極打造「遠東通訊數位園區」，及規劃宜蘭休閒度假中心



## 觀光旅館事業

- 香格里拉台北遠東國際大飯店
- 台南遠東國際大飯店
- 屢獲「全球500大飯店」等殊榮



## 社會公益事業

- 元智大學
- 亞東技術學院
- 亞東紀念醫院
- 豫章工商
- 遠東聯合診所



財務概況



未來經營策略

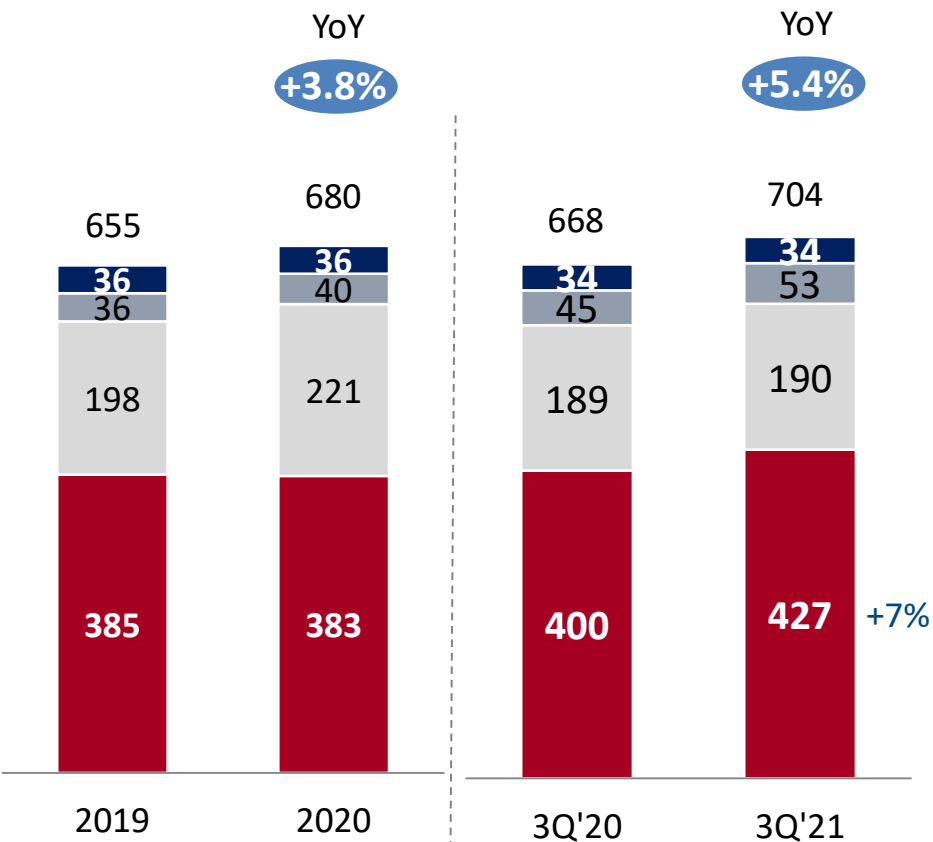
# 資產&淨值



遠東國際商業銀行  
Far Eastern Int'l Bank

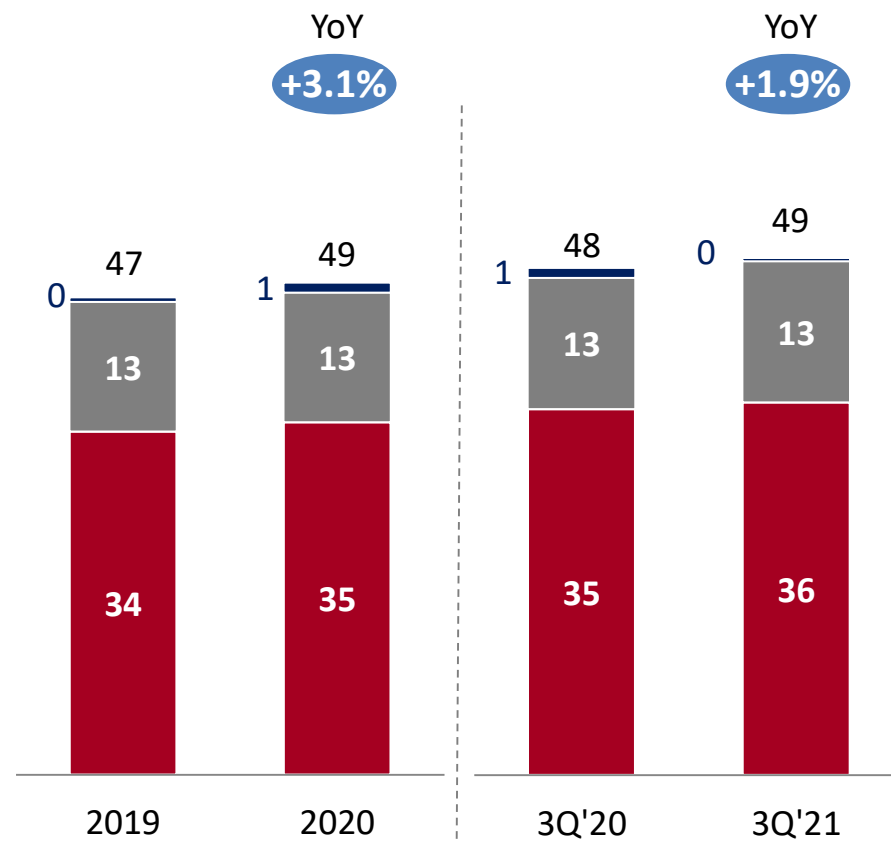
## ■ 資產

(新臺幣十億元)



## ■ 淨值

(新臺幣十億元)



■ 放款 ■ 金融資產 ■ 現金&存款 ■ 應收&其他

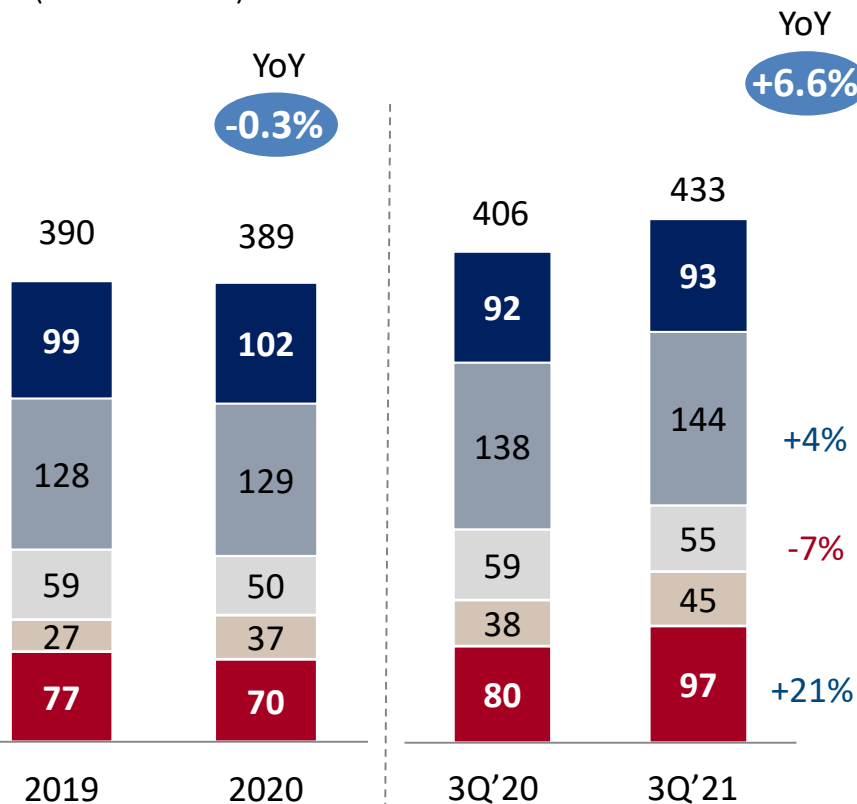
■ 股本&資本公積 ■ 保留盈餘  
■ 其他綜合損益

# 放款&存款



## ■ 總放款

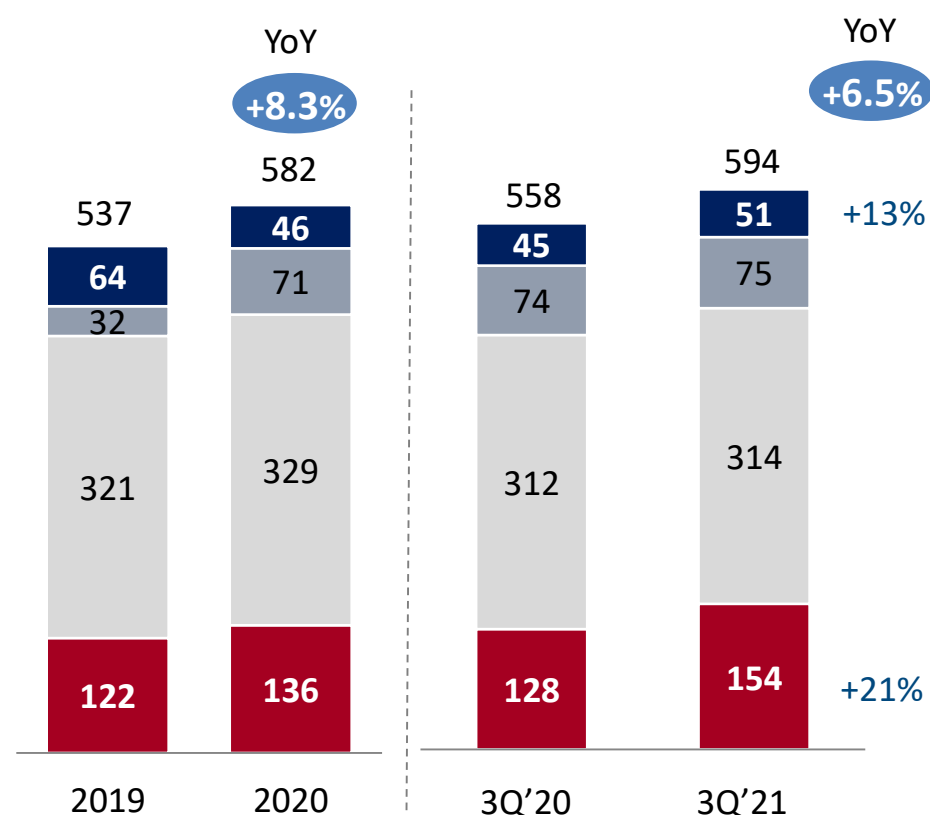
(新臺幣十億元)



■ 國內法人   ■ 國內中小企   ■ 海外  
■ 房貸 (不含理財型)   ■ 消費者貸款

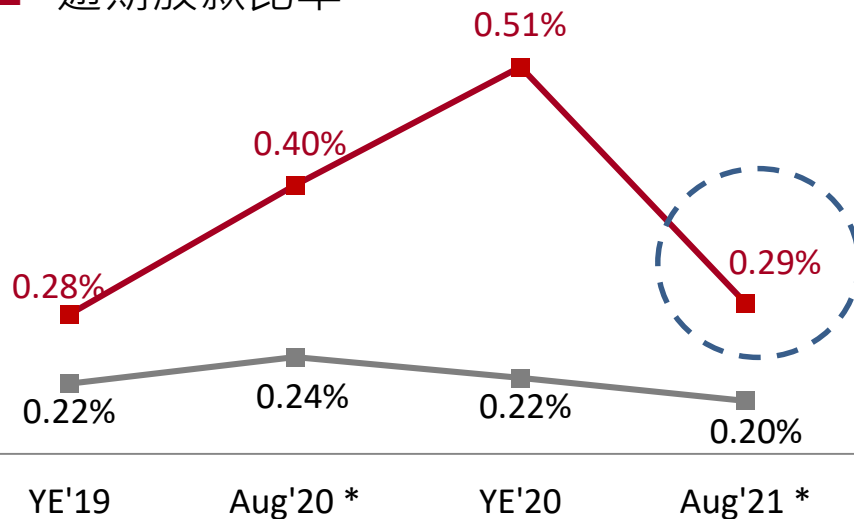
## ■ 存款

(新臺幣十億元)



■ 臺幣活期   ■ 臺幣定期   ■ 外幣活期   ■ 外幣定期

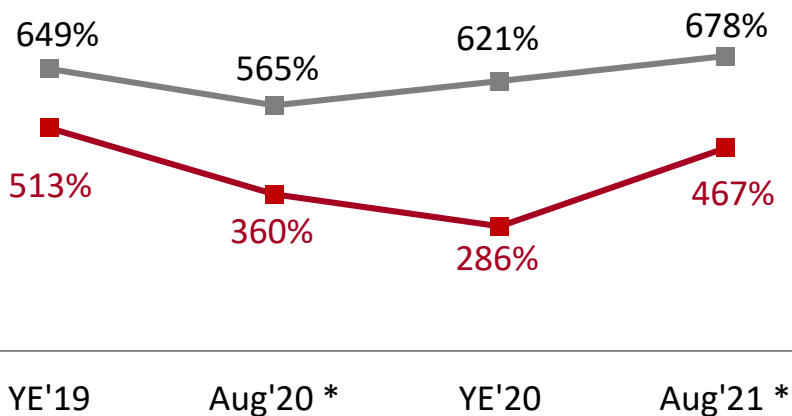
## 逾期放款比率



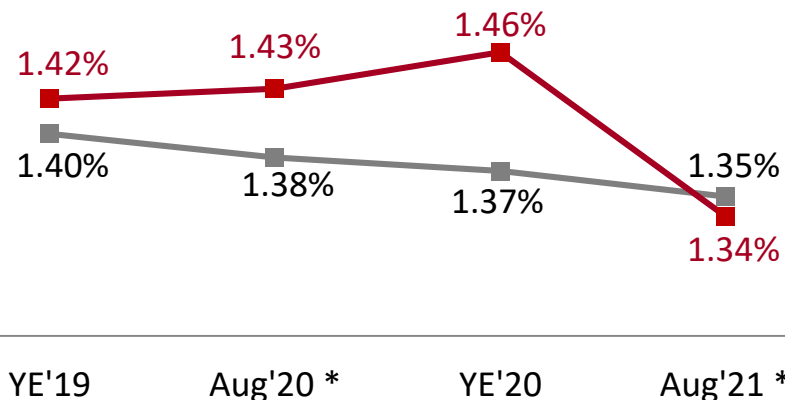
出售 / 轉銷呆帳:

- PAJUN Aviation Leasing
- 康友-KY

## 備抵呆帳覆蓋率



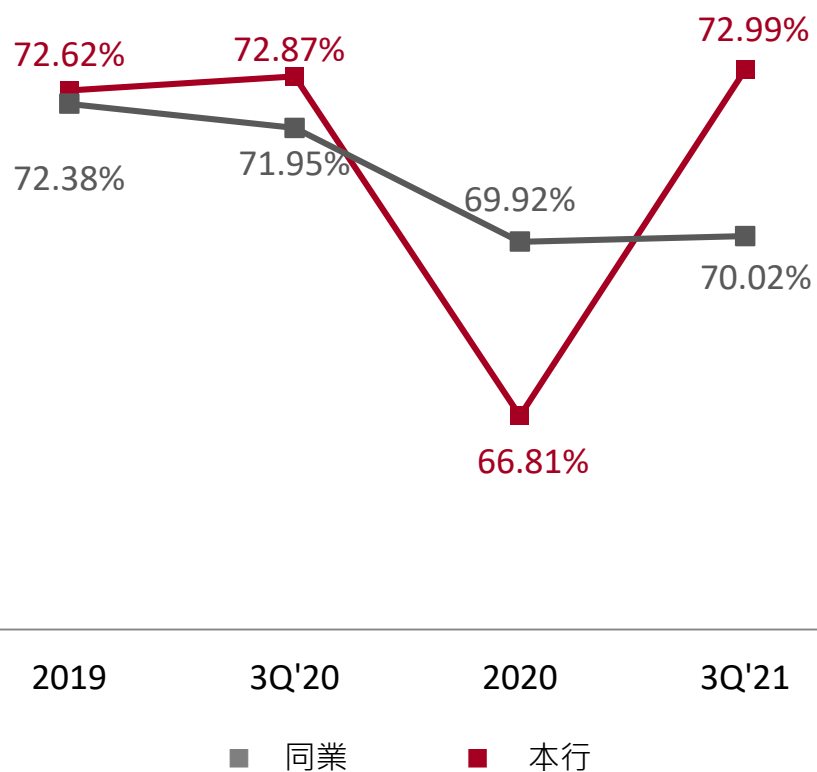
## 放款覆蓋率



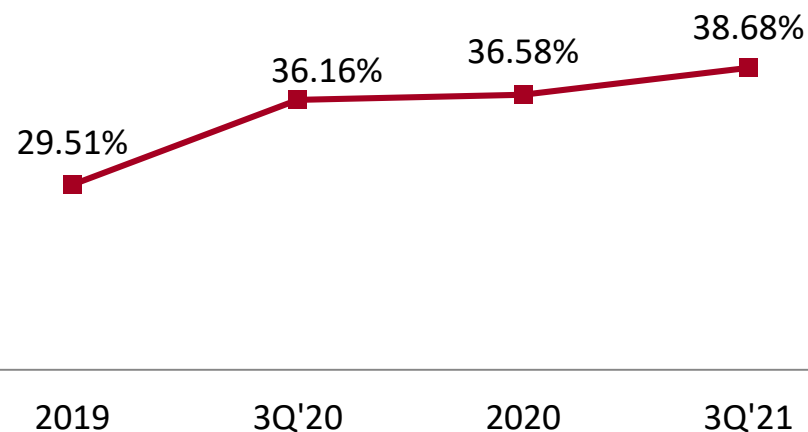
\*備註：金管會尚未公布9月數字  
資料來源：金管會報告  
同業：37家商業銀行(不包含輸出入銀行)



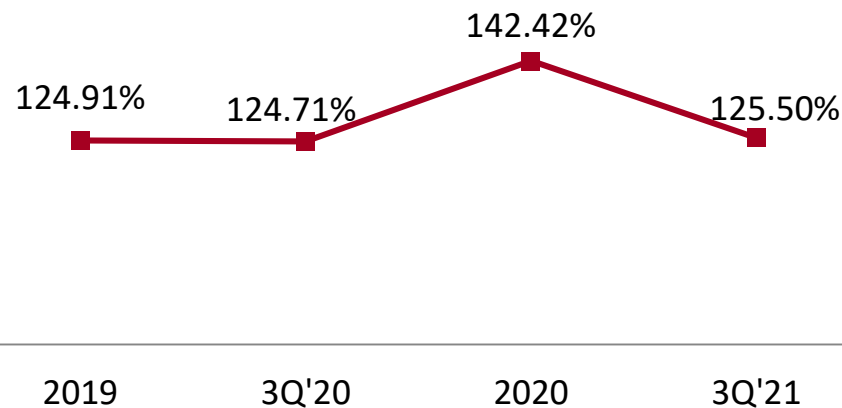
## ■ 存放比



## ■ 活存比



## ■ 流動覆蓋比

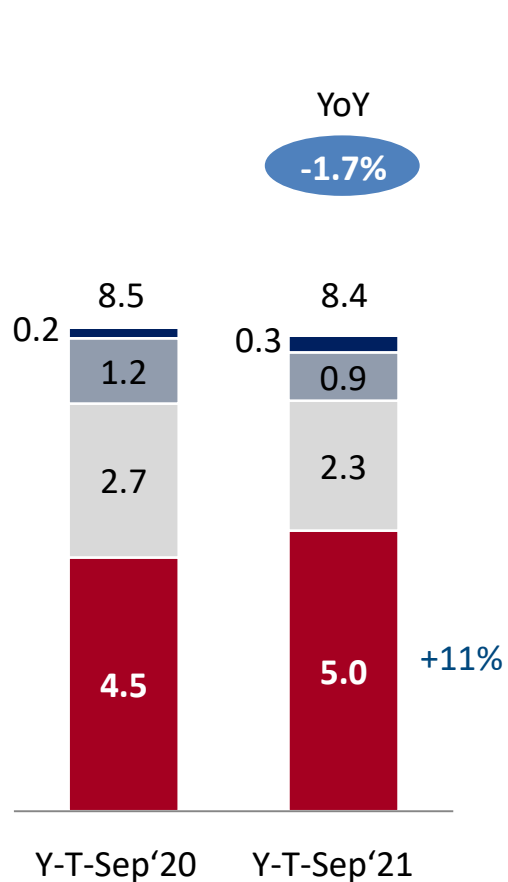
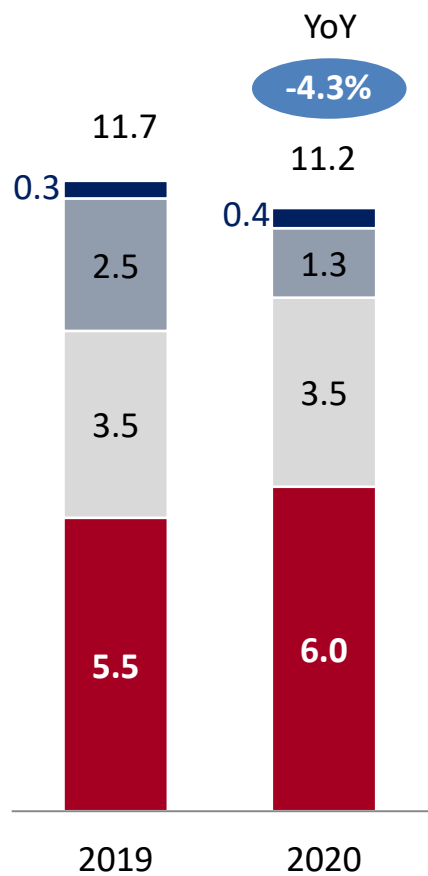


# 獲利能力

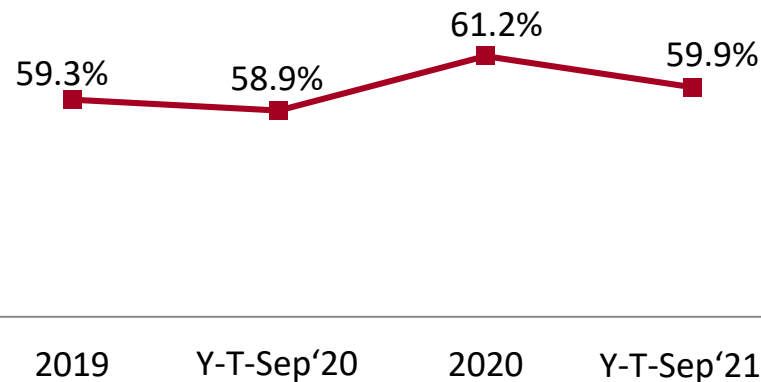


## ■ 淨收益

(新臺幣十億元)

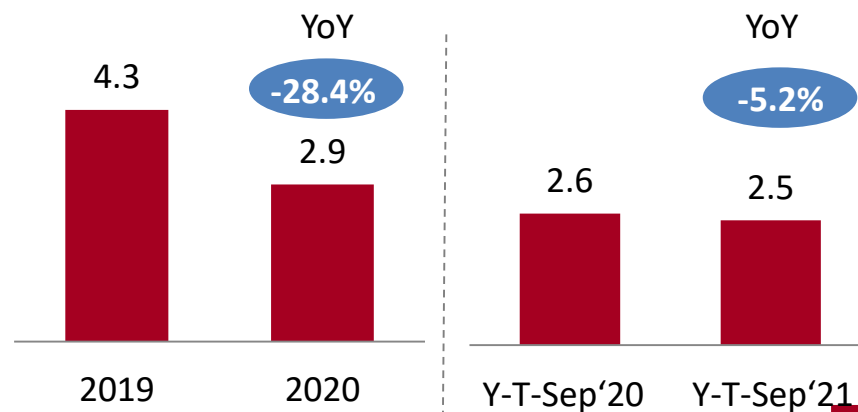


## ■ 營業費用佔比



## ■ 稅前盈餘

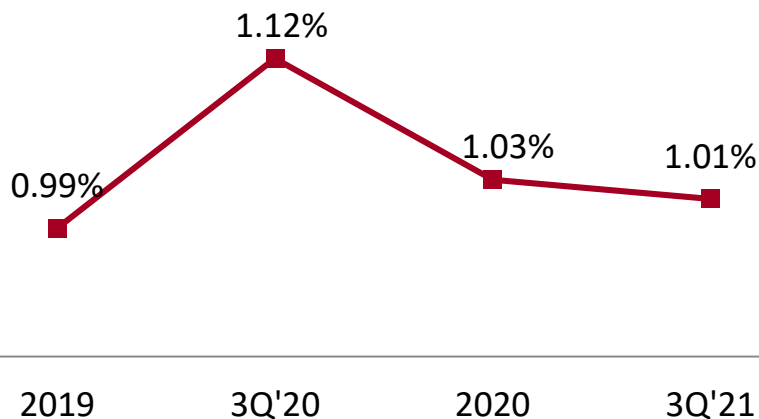
(新臺幣十億元)



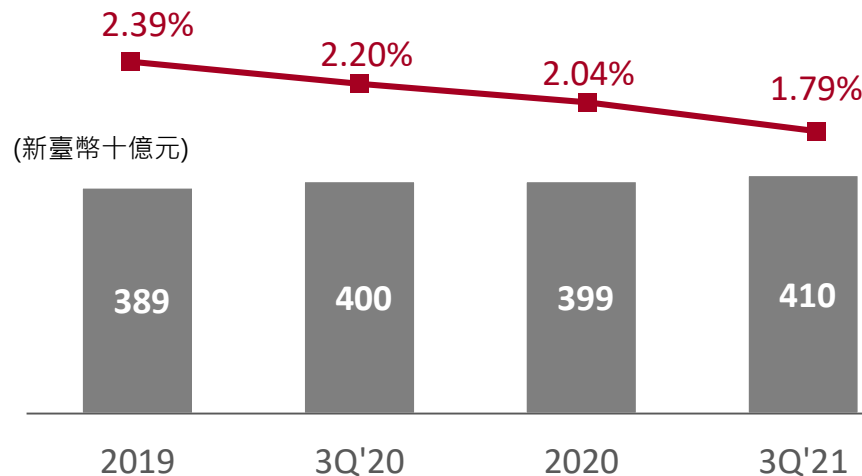
■ 淨利收   ■ 淨手收   ■ 金融交易   ■ 其他



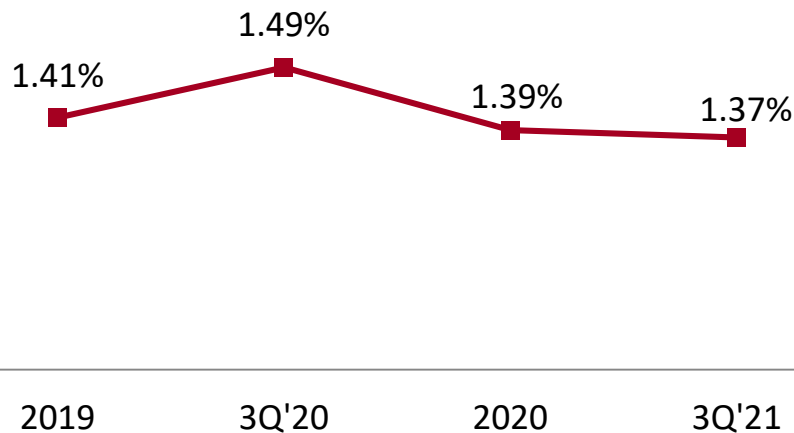
## ■ 淨利差



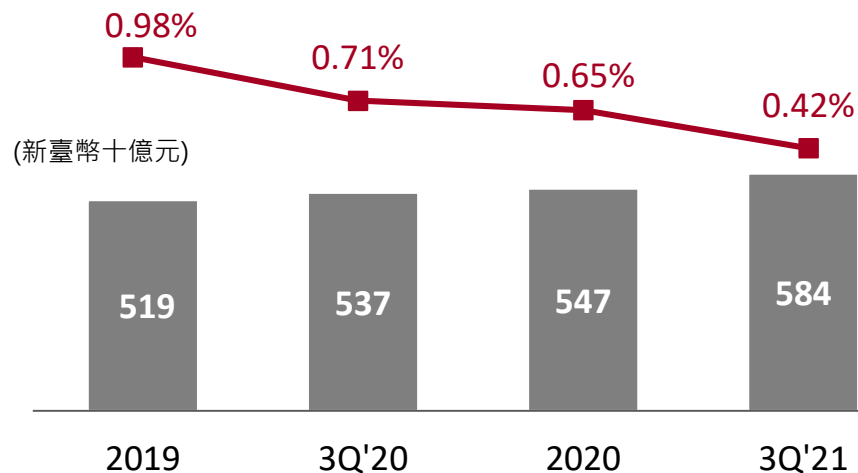
## ■ 放款利率 & 平均放款餘額



## ■ 放存利差



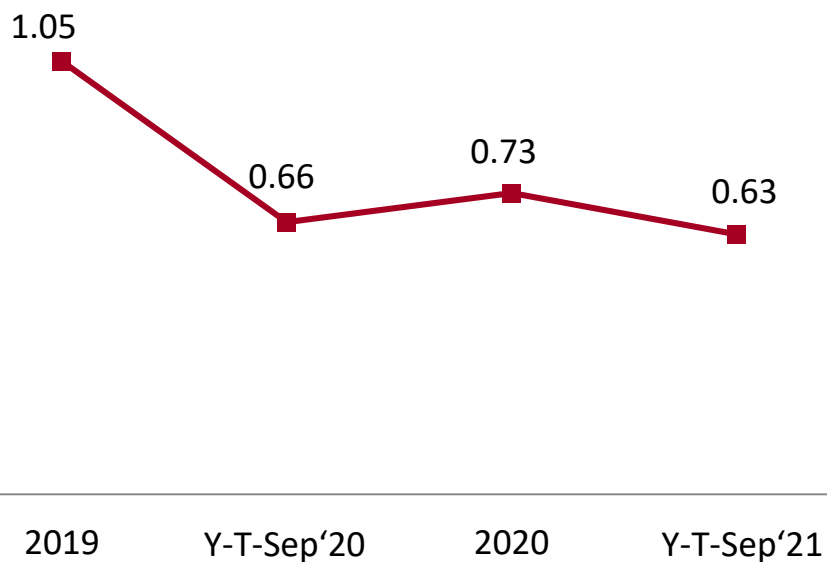
## ■ 存款利率 & 平均存款餘額



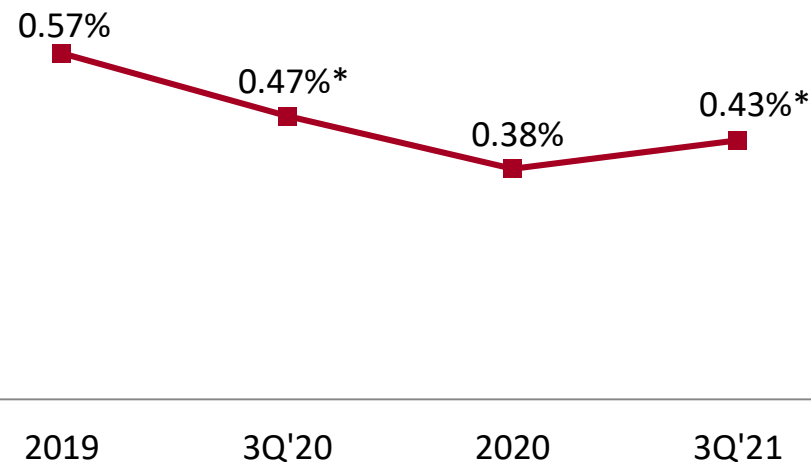
# 淨獲利能力



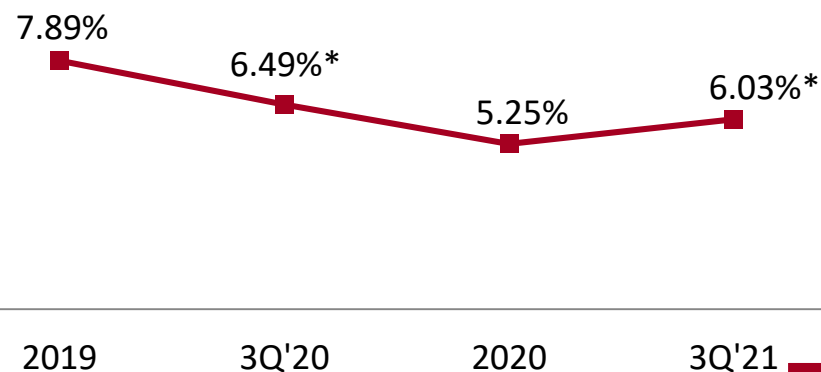
## ■ 每股盈餘



## ■ 稅後資產報酬率



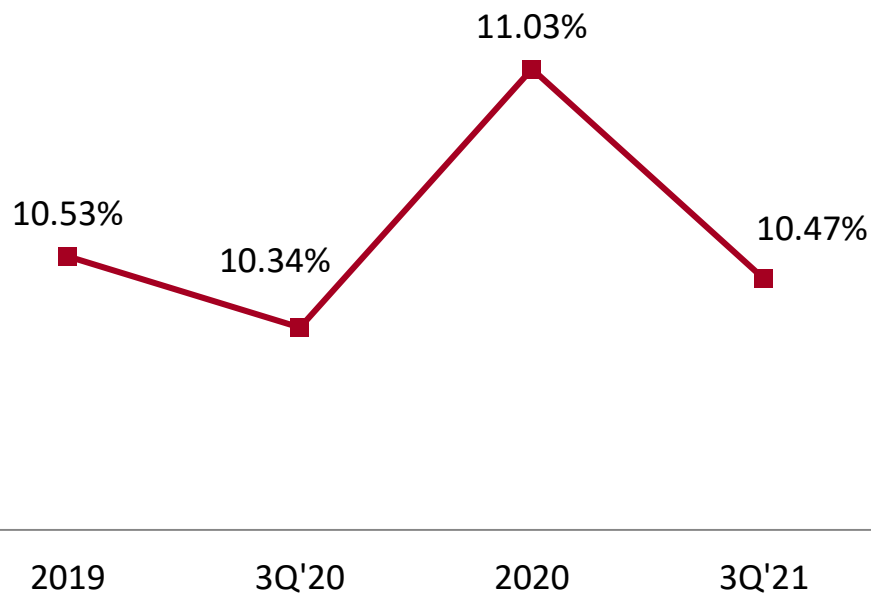
## ■ 稅後股東權益報酬率



# 資本適足性

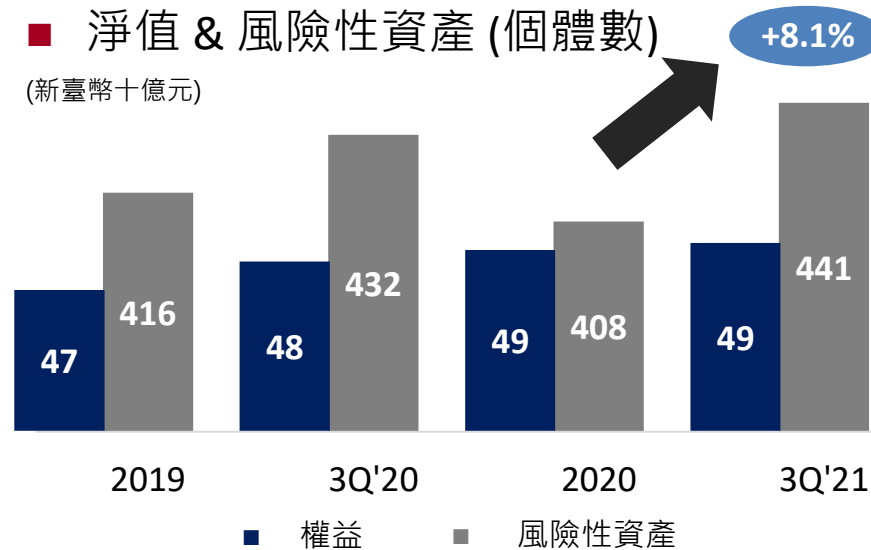


## ■ 普通股權益資本比率(個體數)

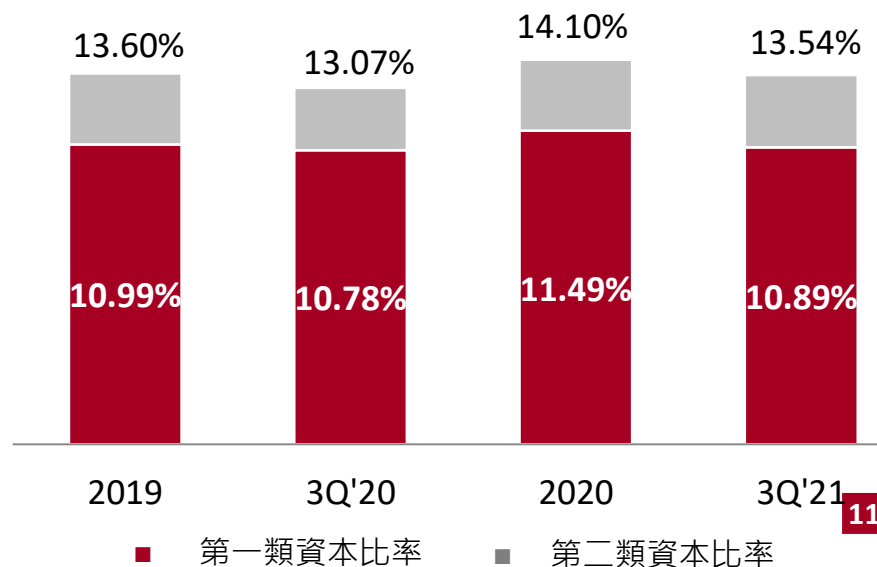


## ■ 淨值 & 風險性資產 (個體數)

(新臺幣十億元)



## ■ 資本適足率 (個體數)



## ■ 遠銀信評 (10/26'21):

個別實力評等	bbb
外國貨幣長期 IDR	BBB
外國貨幣短期 IDR	F3
國內長期評等	A+(twn)
國內短期評等	F1(twn)
支援評等	4
展望	Stable

## ■ 台灣主權評級

### ■ 升級

- 外國貨幣長期 IDR: AA- → **AA**

## ■ 遠銀穩定經營

- 維持適中的風險胃納
- 充足的損失吸收緩衝



財務概況



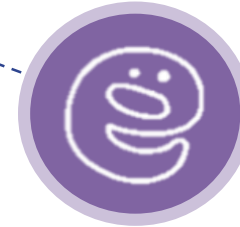
未來經營策略

## 流程自動化



## 金融服務平台

## 數位品牌



離櫃率

**95%**

獲客率

**54%**

APP滲透率

**30%**

## Bankee

客戶數 #: 110,000 +

存款 : NT\$ 6 Bn.+

## 整合: One Team for One

### 信託2.0

- 樂齡養老信託
- 員工福利信託



### 高利差商品

- 理財型房貸
- PI、高消費、高資產客戶

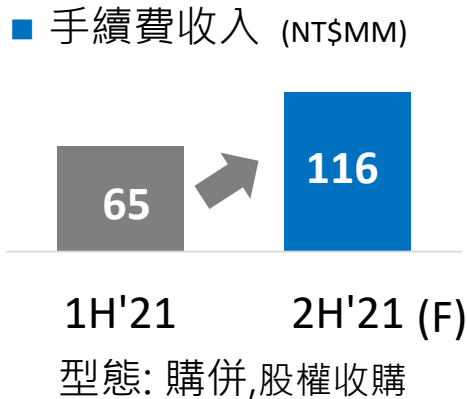
### 投資&貸款

- Fee income vs NII: 0.4:1 → 0.6:1

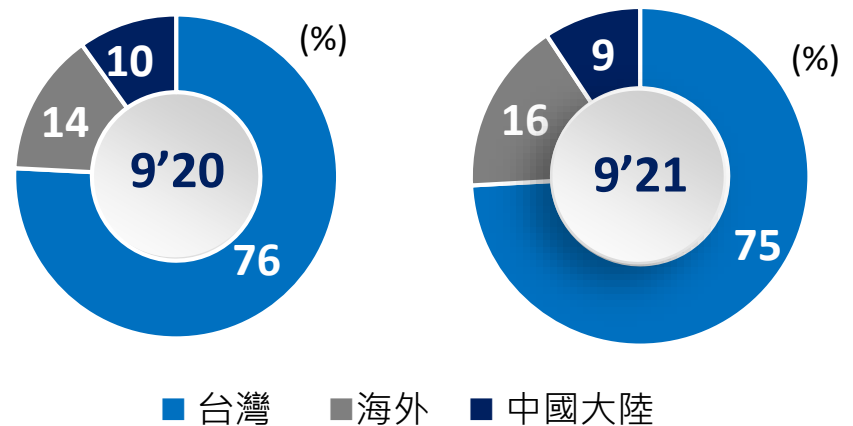
## 提升海外放款



### 主辦國際聯貸



### 地區別企業授信





## 環境

- ESG 授信制度
- ISO 50001 能源管理系統
- YoY -5.37% - 用電量 (3Q'21)



## 公司治理

- 企業永續委員會
- BSI 2021 永續韌性傑出獎
- 誠信經營工作小組

## 社會

- 遠銀2022 月曆:台灣美術館巡禮
- 2021 台灣運動企業 (教育部獎項)
- 混合式辦公模式



## 附錄

# 財務數據摘要



遠東國際商業銀行  
Far Eastern Int'l Bank

(NT\$ m, except percentages and per share data)

(Consolidated)	As of or for 12 months ended				
	December 31				
	2019	2020	3Q'2020	3Q'2021	YoY
<b>Key balance sheet items</b>					
Gross loans	390,200	388,857	406,129	433,101	6.6%
Total assets	654,888	680,291	668,201	704,149	5.4%
Deposits and remittances	537,396	582,153	557,348	593,837	6.5%
Total shareholders' equity	47,284	48,744	48,423	49,352	1.9%
BVPS	14.09	14.14	14.04	14.04	0.0%
<b>Key income statement items</b>					
Net interest income	5,458	6,037	4,477	4,952	10.6%
Net fee income	3,471	3,514	2,720	2,291	-15.8%
Earnings before Provision	4,769	4,353	3,512	3,370	-4.0%
Net income	3,633	2,519	2,331	2,215	-5.0%
EPS (Q3 unannualized)	1.05	0.73	0.66	0.63	-4.5%
<b>Key ratios</b>					
NIM (unconsolidated)	0.99%	1.03%	1.12%	1.01%	-11 bp
Cost to income ratio	59.32%	61.19%	58.85%	59.85%	+1 Pctp
ROE (annualized)	7.89%	5.25%	6.49%	6.03%	-46 bp
ROA (annualized)	0.57%	0.38%	0.51%	0.43%	-8 bp
LDR(不含匯款)	72.62%	66.81%	72.87%	72.99%	+12 bp
NPL ratio	0.28%	0.51%	0.48%	0.25%	-23 bp
Coverage ratio	513%	286%	300%	538%	+238 PctP
CET 1 ratio (unconsolidated)	10.53%	11.03%	10.34%	10.47%	+13 bp
Tier 1 ratio (unconsolidated)	10.99%	11.49%	10.78%	10.89%	+11 bp
Total CAR (unconsolidated)	13.60%	14.10%	13.07%	13.54%	+47 bp



**THANK YOU**

# Disclaimer



遠東國際商業銀行  
Far Eastern Int'l Bank

This presentation has been prepared by Far Eastern International Bank (the “Company”). This presentation and the materials provided herewith do not constitute an offer to sell or issue or the solicitation of an offer to buy or acquire securities of the Company in any jurisdiction or an inducement to enter into investment activity, nor may it or any part of it form the basis of or be relied on in connection with any contract or commitment whatsoever. Any decision to purchase securities in a proposed offering should be made solely on the basis of the information contained in the offering circular published in relation to such proposed offering, if any.

The information contained in this presentation has not been independently verified. No representation, warranty or undertaking, express or implied, is made as to, and no reliance should be placed on, the fairness, accuracy, completeness or correctness of the information or the opinions contained herein. The information contained in this document should be considered in the context of the circumstances prevailing at the time and has not been, and will not be, updated to reflect material developments which may occur after the date of the presentation. All of the information contained in this presentation is based on, or derived from publicly available information, including, among other things, the Company’s consolidated financial statements published, and the presentation does not contain any material non-public information. None of the Company nor any of its affiliates advisors or representatives will be liable (in negligence or otherwise) affiliates, for any loss howsoever arising from any use of this presentation or its contents or otherwise arising in connection with the presentation.