

法人說明會

1Q'2022



遠東國際商業銀行
Far Eastern Int'l Bank

5/18'2022





- 創始於1937年
- 業務範圍涵蓋10個主要產業
- 9家公開上市公司分別於台灣及香港掛牌
- 總資產NT\$2,996 Bn. (YE2021)



石化能源事業

- 11家公司，位於台灣及中國
- 亞東石化於海峽兩岸均設有純對苯二甲酸(PTA)生產線，年產能達275萬噸



聚酯化纖事業

- 38家公司，遍佈台灣、中國、越南及美國
- 集團聚酯聚合年產能超過272萬噸，為全球前三大聚酯製造商



水泥建材事業

- 30家公司，位於台灣及中國市場
- 主要事業亞泥年產量已達4,100萬噸，躋身大陸水泥前十大集團



百貨零售事業

- 營業據點橫跨海峽兩岸，達47家門市
- 總營業額已逾台幣1,138億元



金融服務事業

- 14家公司，橫跨多種金融服務領域
- 遠東商銀為主要金融事業體



海陸運輸事業

- 經營14家公司
- 旗艦公司裕民航運經營船隊總數66艘，載重量達839萬噸



通訊網路事業

- 遠傳為亞洲電信市場第一個提供700 / 1800 / 2600 MHz最佳三頻服務業者
- 遠傳取得3.5Ghz及28Ghz 5G頻譜執照
- 轉投資遠通電收，用戶超過780萬戶，車次超過20億次



營造建築事業

- 擁有4家公司
- 正積極打造「遠東通訊數位園區」，及規劃宜蘭休閒度假中心



觀光旅館事業

- 香格里拉台北遠東國際大飯店
- 台南遠東國際大飯店
- 屢獲「全球500大飯店」等殊榮



社會公益事業

- 元智大學
- 亞東科技大學
- 亞東紀念醫院
- 豫章工商
- 遠東聯合診所



財務概況



未來經營策略

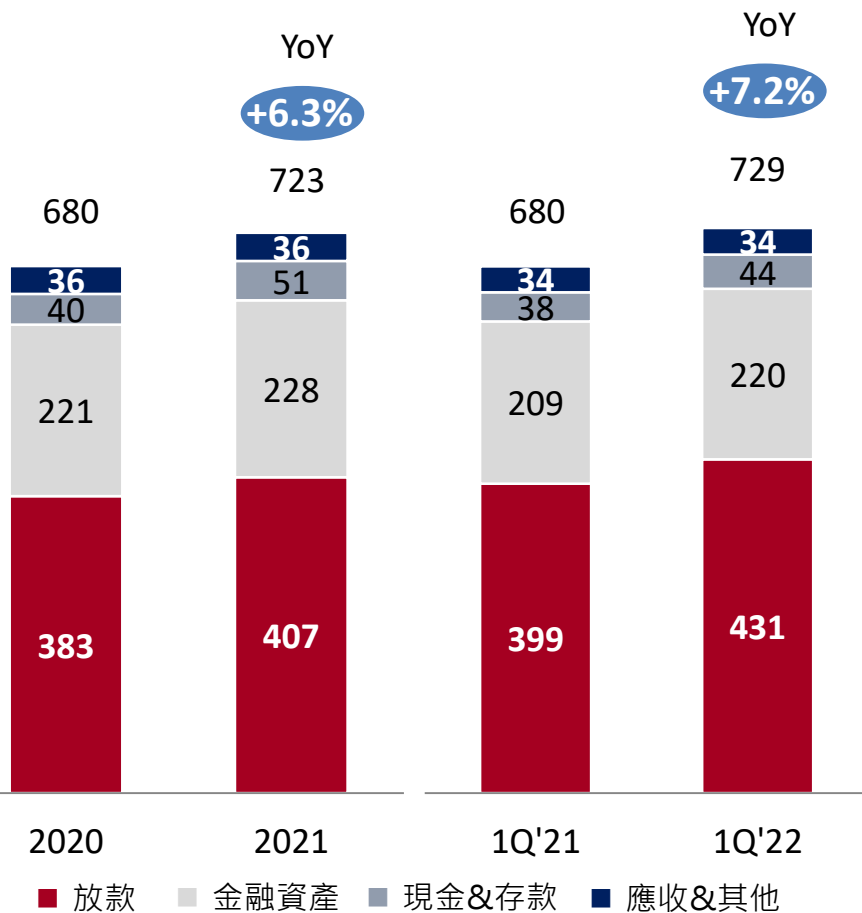
資產&淨值



遠東國際商業銀行
Far Eastern Int'l Bank

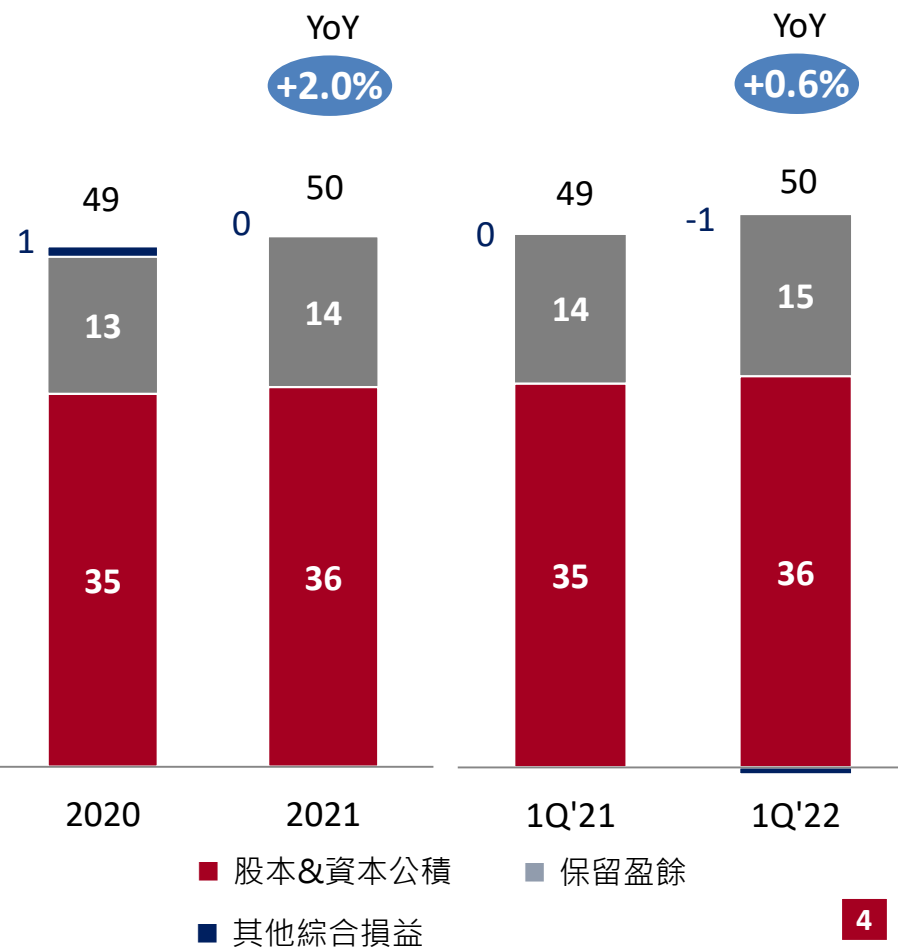
■ 資產

(新臺幣十億元)



■ 淨值

(新臺幣十億元)

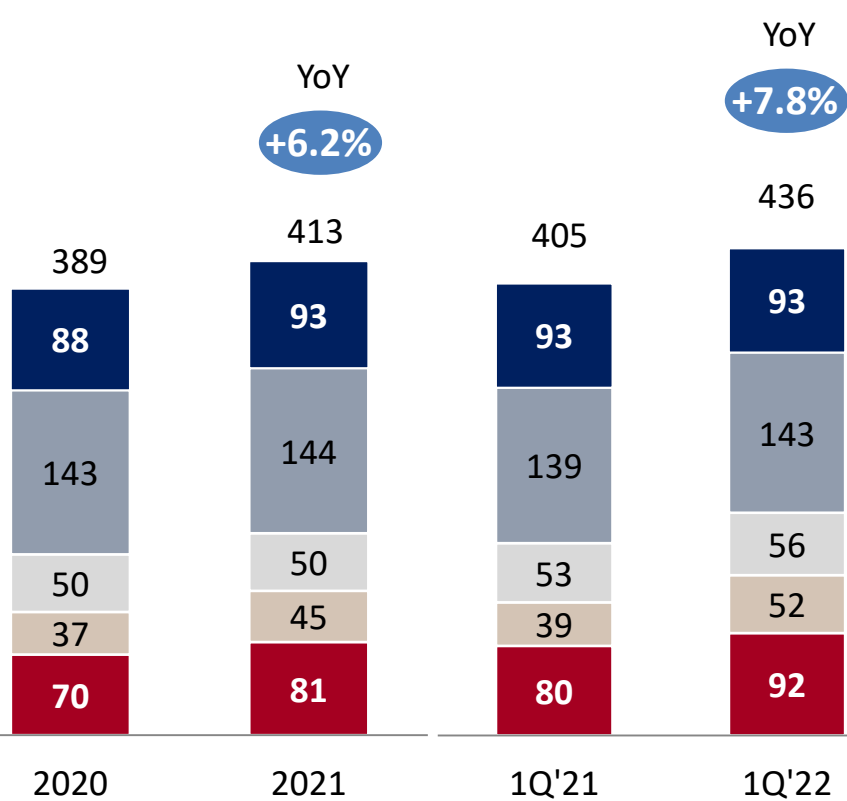


放款&存款



■ 總放款

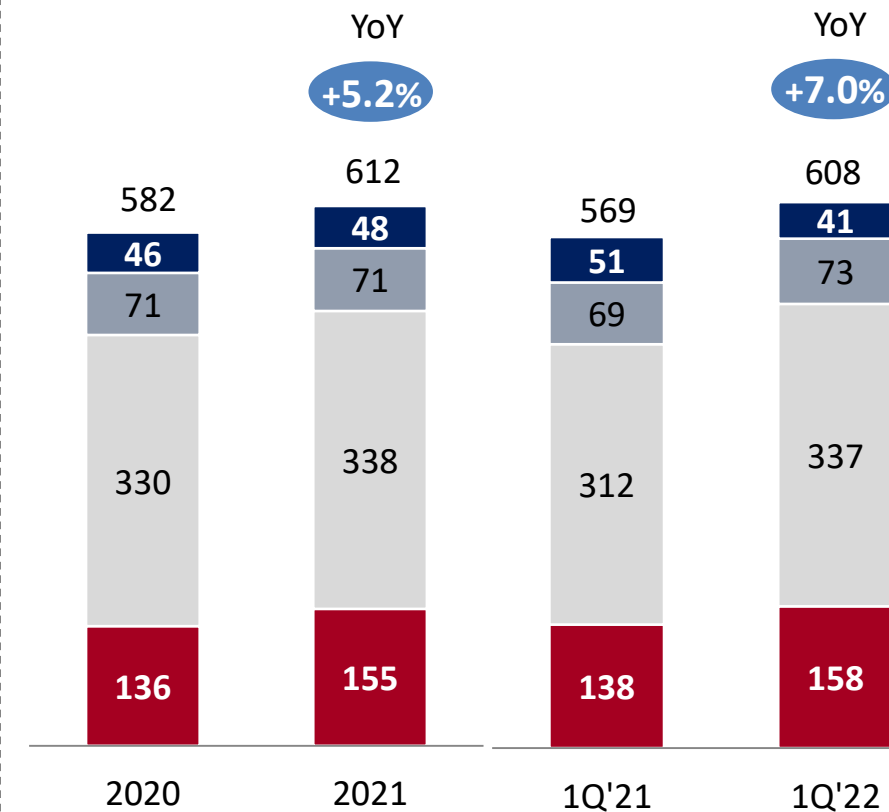
(新臺幣十億元)



■ 國內法人 ■ 國內中小企 ■ 海外
■ 房貸 (不含理財型) ■ 消費者貸款

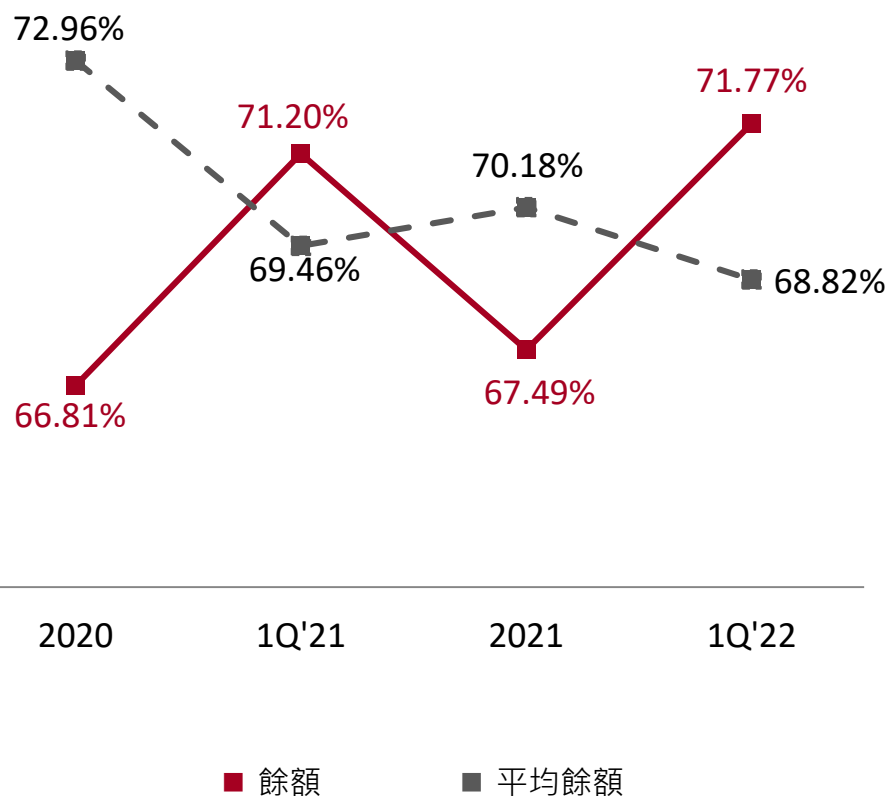
■ 存款

(新臺幣十億元)

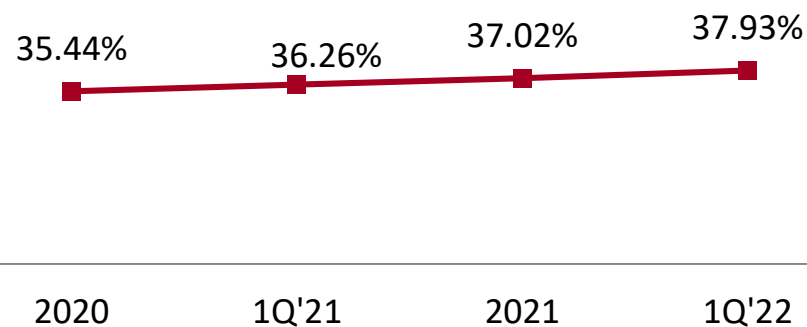


■ 臺幣活期 ■ 臺幣定期 ■ 外幣活期 ■ 外幣定期

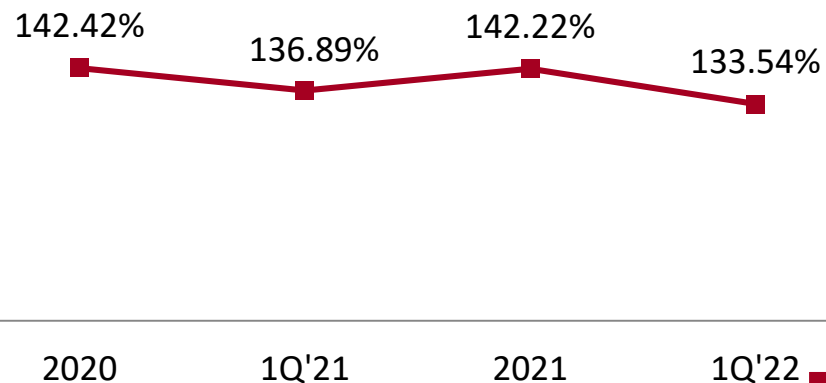
■ 存放比



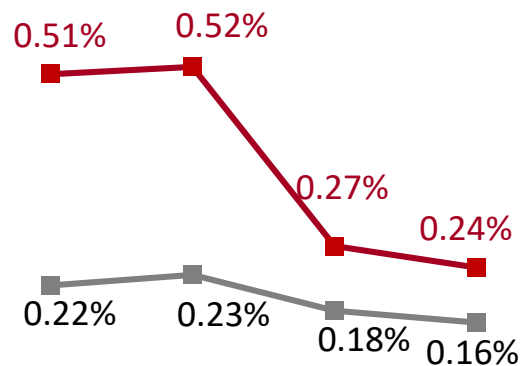
■ 活存比



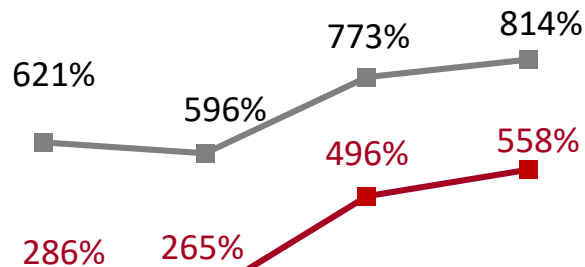
■ 流動性覆蓋率



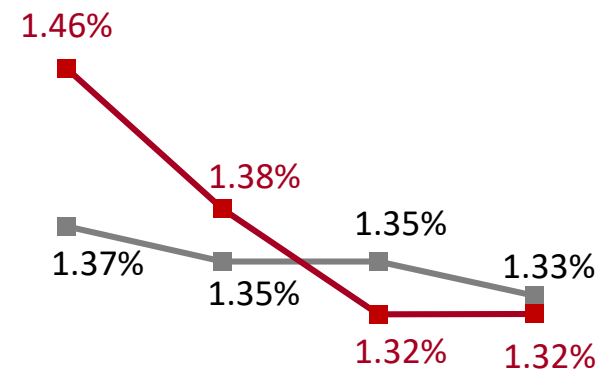
■ 逾期放款比率



■ 逾放備抵呆帳覆蓋率



■ 放款覆蓋率



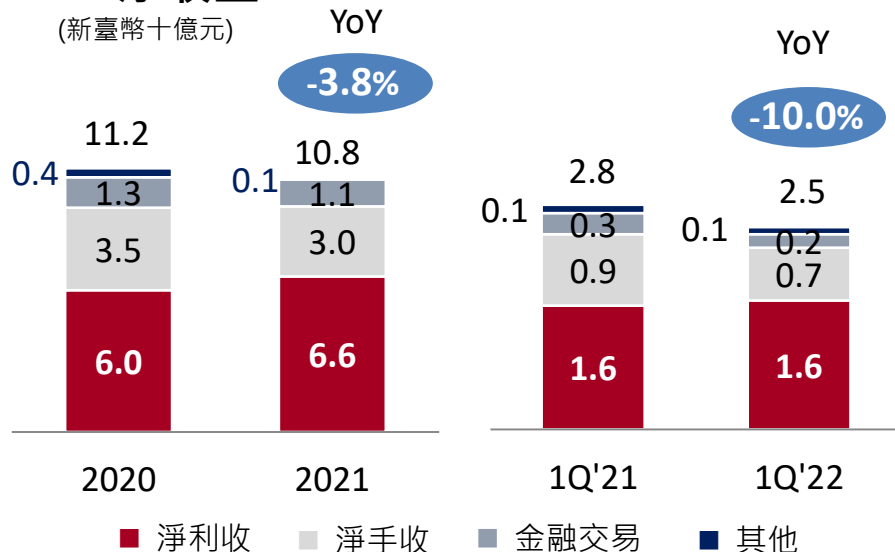
■ 同業 ■ 本行

獲利能力



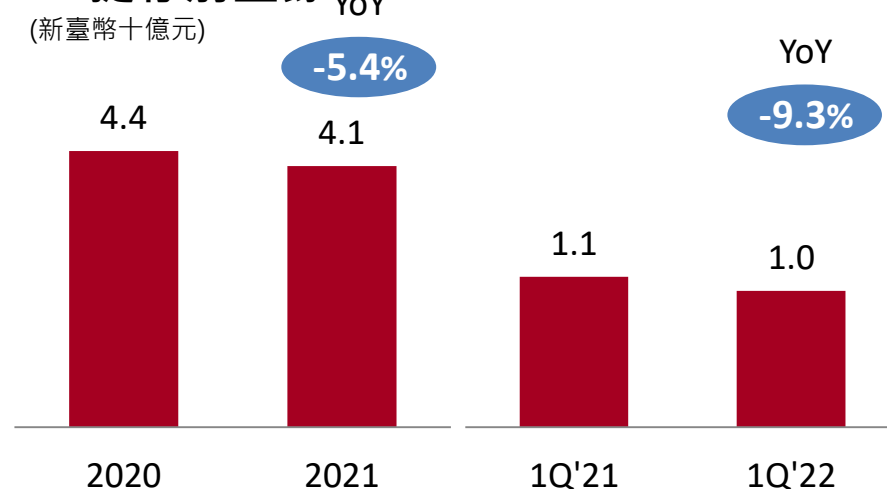
淨收益

(新臺幣十億元)



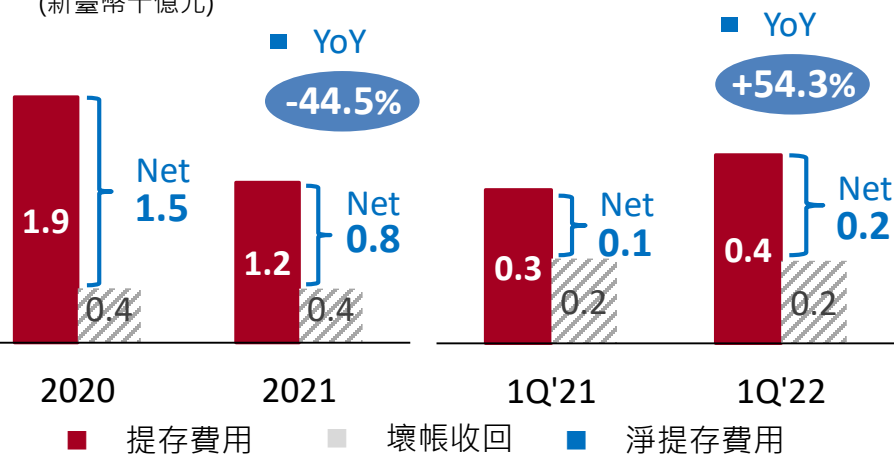
提存前盈餘

(新臺幣十億元)



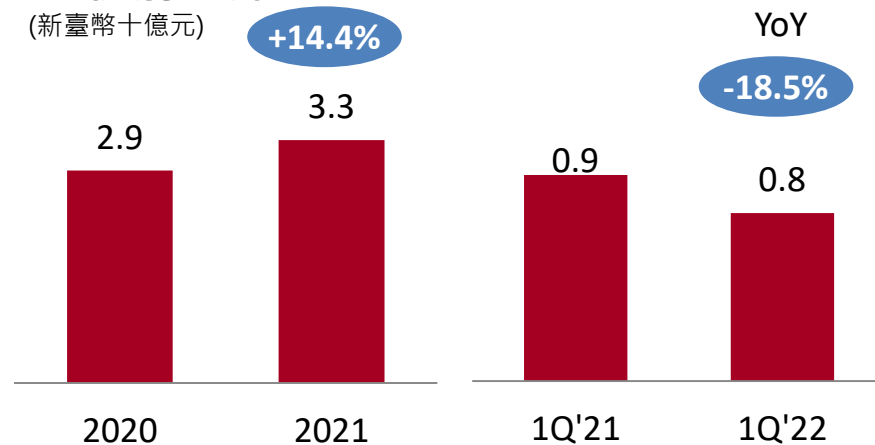
提存費用

(新臺幣十億元)



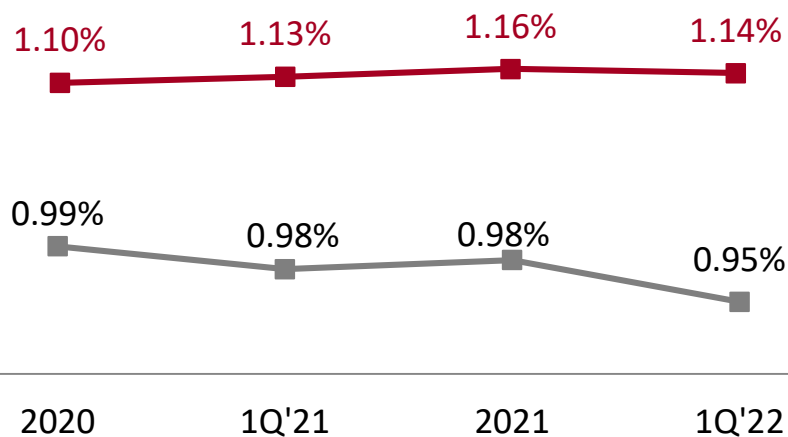
稅前盈餘

(新臺幣十億元)



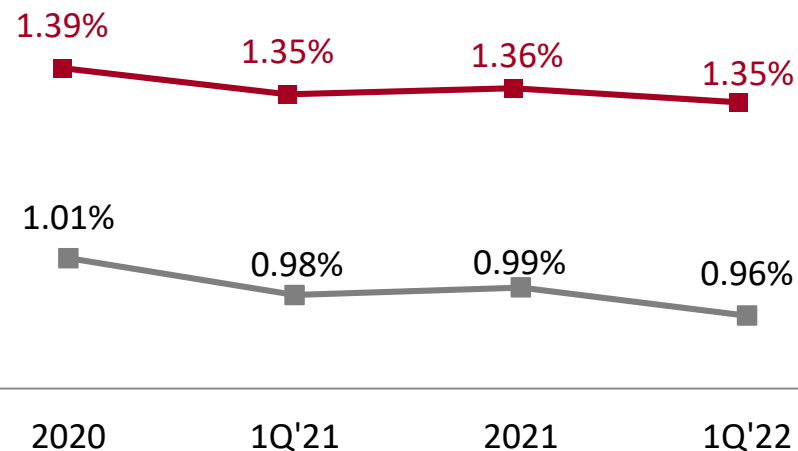
■ 淨放款收益率* & 淨利息收益率

* =(平均放款收益- 平均存款成本) / 平均放款餘額



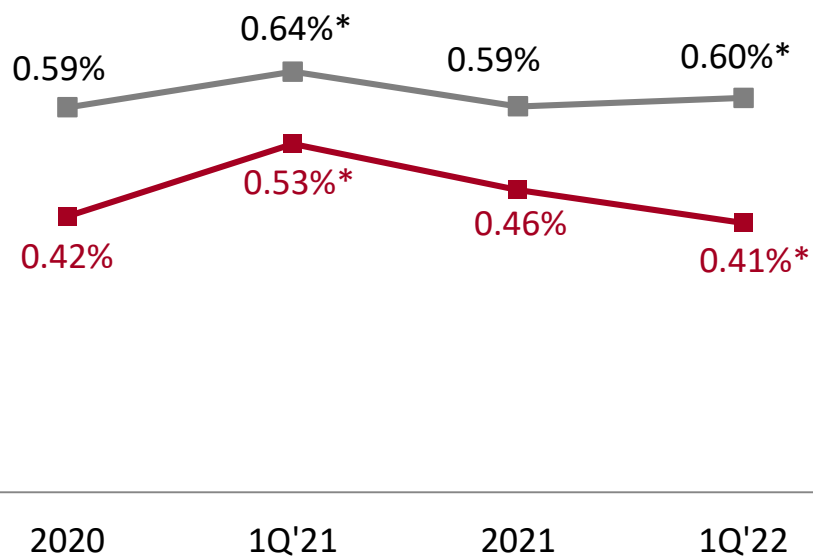
■ 淨放款收益率 ■ 淨利息收益率

■ 放款及存款利差 & 淨利差

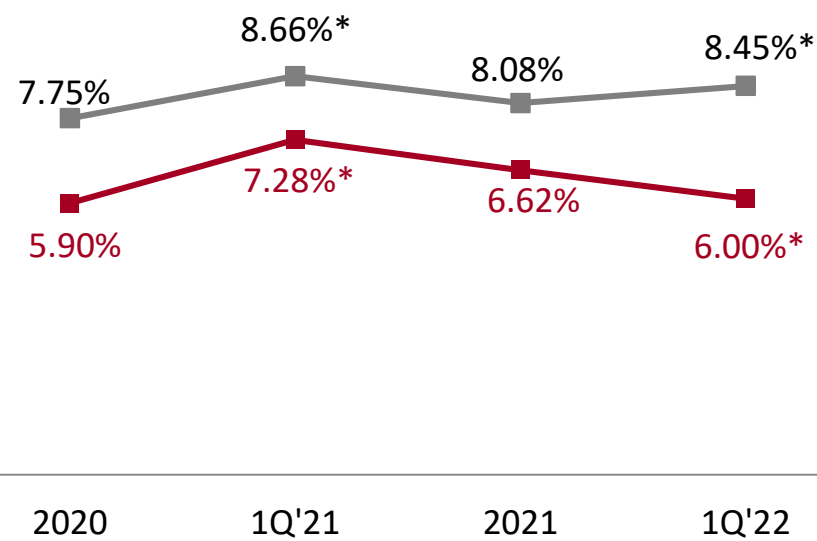


■ 放款及存款利差 ■ 淨利差

■ 稅前資產報酬率



■ 稅前股東權益報酬率



■ 同業

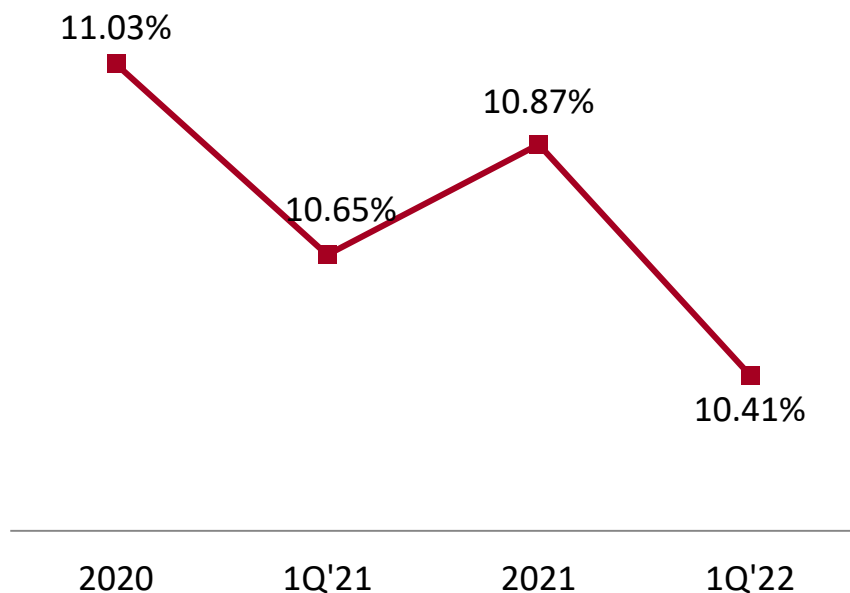
■ 本行

* 年化後數字

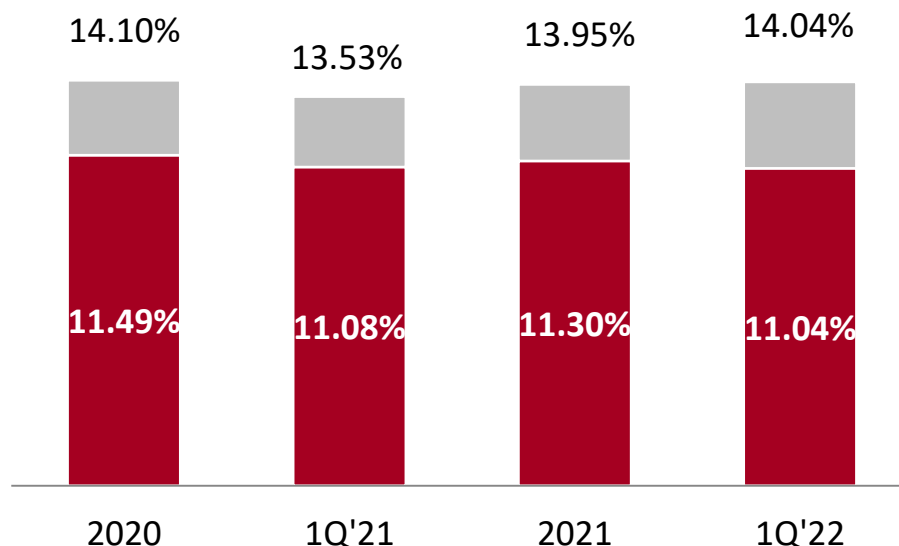
資料來源：合併數字 / 金管會報告

同業：38家商業銀行(不包含輸出入銀行)

■ 普通股權益資本比率(個體數)



■ 資本適足率(個體數)



■ 第一類資本比率

■ 第二類資本比率

■ 惠譽確認遠銀評等

(DD: 4/11'22) :

個別實力評等	bbb
外國貨幣長期 IDR	BBB
外國貨幣短期 IDR	F3
國內長期評等	A+(twn)
國內短期評等	F1(twn)
政府支援評等	b+
展望	Stable

■ 評等理由

- 穩定的信用體質
 - 維持適中的風險胃納
 - 充足的損失吸收緩衝
- 微幅的放款成長
- 可控管的資產品質風險
- 穩定的獲利能力
- 適切的資本水準
- 穩定的流動性



財務概況



未來經營策略

■ 數位品牌：Bankee

(As at Mar.'22)

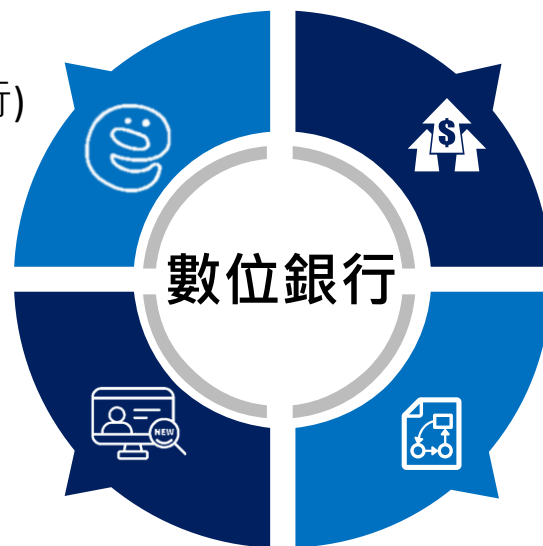
- 客戶數 #: **138,755**
- 數位存款 : NT\$ **6.8** Bn.
- 最佳創新數位轉型獎(銀行)



■ 數位通路

(As at Mar.'22)

- 離櫃率 **94.1%**
- 數位獲客率 **44.4%**



■ 新產品

- Bankee – 線上貸款
- Bankee – 線上投資
- 小額跨境匯款

■ 流程自動化

- 信用貸款線上STP
- 數位身分驗證-視訊、手機、超商

高利差業務

- 增加債券投資組合
- 提供TMU利率避險策略
- 聚焦高利差放款
- 開辦海外債券自營交易
- 提供信用卡VIP尊榮禮遇專案



高生產力員工

- 提升生產力
- RPA(機器人流程自動化)
 - 信託開戶資訊查詢
- O2O(線上+線下)
 - 行動投保

利基型業務

- 主辦國際聯貸案
- 信用衍生性商品投資
- 策盟消費貸款
- 24小時線上外匯保證金交易

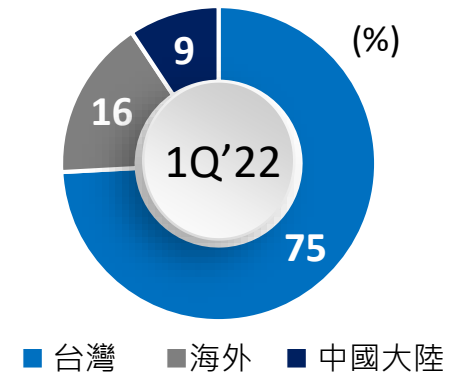
■ 成長中國內放款

- 增加中小企業放款
 - YoY **+33.5%** (1Q'22)
 - 本國銀行前三名
- 聚焦TEJ 評等 **>5**, 具擔保
建築貸款
- 均衡配置台幣放款及
外幣放款組合之高利
差貸款



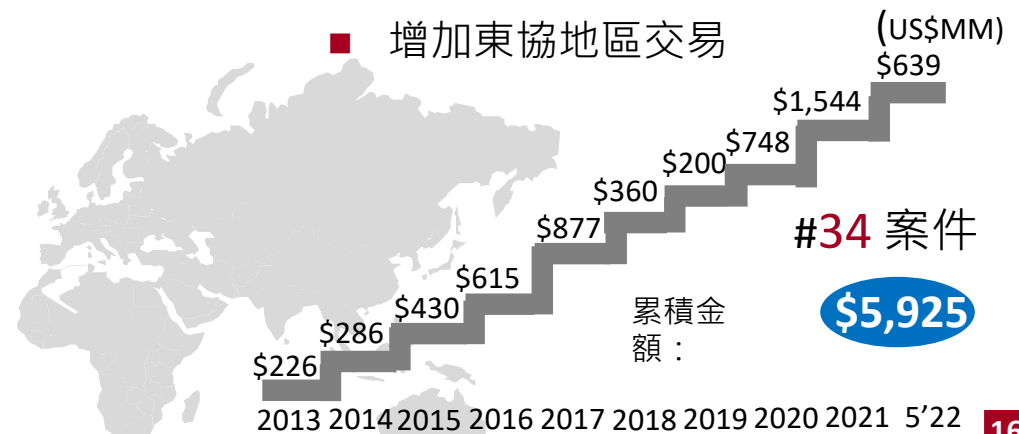
■ 恢復中海外放款

- 地區別企業授信



- 主辦國際聯貸

- 增加東協地區交易





環境

- 赤道原則&氣候相關財務揭露
- 溫室氣體盤查
- 綠色採購典範單位

社會

- 2021國家人才發展獎
- 人才發展品質系統金牌認證
- 營運持續計畫



公司治理

- 2021公司治理評鑑結果
- 上市公司前5%
- 視訊輔助股東會
- 召開企業永續委員會



財務數據摘要



遠東國際商業銀行
Far Eastern Int'l Bank

(NT\$ m, except percentages and per share data)

(Consolidated)	As of or for 12 months ended				
	December 31				
	2020	2021	1Q'21	1Q'22	YoY
Key balance sheet items					
Gross loans	388,857	412,872	404,970	436,362	7.8%
Total assets	680,291	723,055	680,013	729,111	7.2%
Deposits and remittances	582,153	612,107	568,807	608,352	7.0%
Total shareholders' equity	48,744	49,702	49,447	49,724	0.6%
BVPS	14.14	14.14	14.34	14.15	-1.3%
Key income statement items					
Net interest income	6,037	6,620	1,559	1,623	4.1%
Net fee income	3,512	2,978	897	667	-25.6%
Earnings before Provision	4,353	4,116	1,056	958	-9.3%
Net income	2,519	2,939	799	661	-17.3%
EPS	0.72	0.84	0.23	0.19	-17.4%
Key ratios					
NIM (unconsolidated)	0.99%	0.98%	0.98%	0.95%	-3 bp
Cost to income ratio	61.19%	61.86%	62.69%	62.38%	-0.31 PtcP
ROE(Q1為未年化)	5.25%	5.97%	1.63%	1.33%	-30 bp
ROA(Q1為未年化)	0.38%	0.42%	0.12%	0.09%	-3 bp
LDR(不含匯款)	66.81%	67.49%	71.20%	71.77%	-0.57 PctP
NPL ratio	0.51%	0.27%	0.52%	0.24%	-28 bp
Coverage ratio	286%	496%	265%	558%	+293 PtcP
CET 1 ratio (unconsolidated)	11.03%	10.87%	10.65%	10.41%	+39 bp
Tier 1 ratio (unconsolidated)	11.49%	11.30%	11.08%	11.04%	-67 bp
Total CAR (unconsolidated)	14.10%	13.95%	13.53%	14.04%	+51 bp



感謝聆聽

Disclaimer

This presentation has been prepared by Far Eastern International Bank (the “Company”). This presentation and the materials provided herewith do not constitute an offer to sell or issue or the solicitation of an offer to buy or acquire securities of the Company in any jurisdiction or an inducement to enter into investment activity, nor may it or any part of it form the basis of or be relied on in connection with any contract or commitment whatsoever. Any decision to purchase securities in a proposed offering should be made solely on the basis of the information contained in the offering circular published in relation to such proposed offering, if any.

The information contained in this presentation has not been independently verified. No representation, warranty or undertaking, express or implied, is made as to, and no reliance should be placed on, the fairness, accuracy, completeness or correctness of the information or the opinions contained herein. The information contained in this document should be considered in the context of the circumstances prevailing at the time and has not been, and will not be, updated to reflect material developments which may occur after the date of the presentation. All of the information contained in this presentation is based on, or derived from publicly available information, including, among other things, the Company’s consolidated financial statements published, and the presentation does not contain any material non-public information. None of the Company nor any of its affiliates advisors or representatives will be liable (in negligence or otherwise) affiliates, for any loss howsoever arising from any use of this presentation or its contents or otherwise arising in connection with the presentation.