

# 法人說明會

■ FY2022 ■



遠東國際商業銀行  
Far Eastern Int'l Bank

3/10'2023





- 創始於1937年
- 業務範圍涵蓋10個主要產業
- 9家公開上市公司分別於台灣及香港掛牌
- 總資產NT\$3,133 Bn. (4Q'22)



## 石化能源事業

- 11家公司·位於台灣及中國
- 亞東石化於海峽兩岸均設有純對苯二甲酸(PTA)生產線·年產能達275萬噸



## 聚酯化纖事業

- 38家公司·遍佈台灣、中國、越南及美國
- 集團聚酯聚合年產能超過272萬噸·為全球前三大聚酯製造商



## 水泥建材事業

- 30家公司·位於台灣及中國市場
- 主要事業亞泥年產量已達4,100萬噸·躋身大陸水泥前十大集團



## 百貨零售事業

- 營業據點橫跨海峽兩岸·達47家門市
- 總營業額已逾台幣1,260億元(YTDec.'22)



## 金融服務事業

- 14家公司·橫跨多種金融服務領域
- 遠東商銀為主要金融事業體



## 海陸運輸事業

- 經營14家公司
- 旗艦公司裕民航運經營船隊總數71艘·載重量達870萬噸



## 通訊網路事業

- 遠傳為亞洲電信市場第一個提供700 / 1800 / 2600 MHz最佳三頻服務業者
- 遠傳取得3.5Ghz及28Ghz 5G頻譜執照
- 轉投資遠通電收,用戶超過780萬戶,車次超過20億次



## 營造建築事業

- 擁有4家公司
- 正積極打造「遠東通訊數位園區」·及規劃宜蘭休閒度假中心



## 觀光旅館事業

- 香格里拉台北遠東國際大飯店
- 台南遠東國際大飯店
- 屢獲「全球500大飯店」等殊榮



## 社會公益事業

- 元智大學
- 亞東科技大學
- 亞東紀念醫院
- 豫章工商
- 遠東聯合診所



2022 經營績效



2023 營運策略

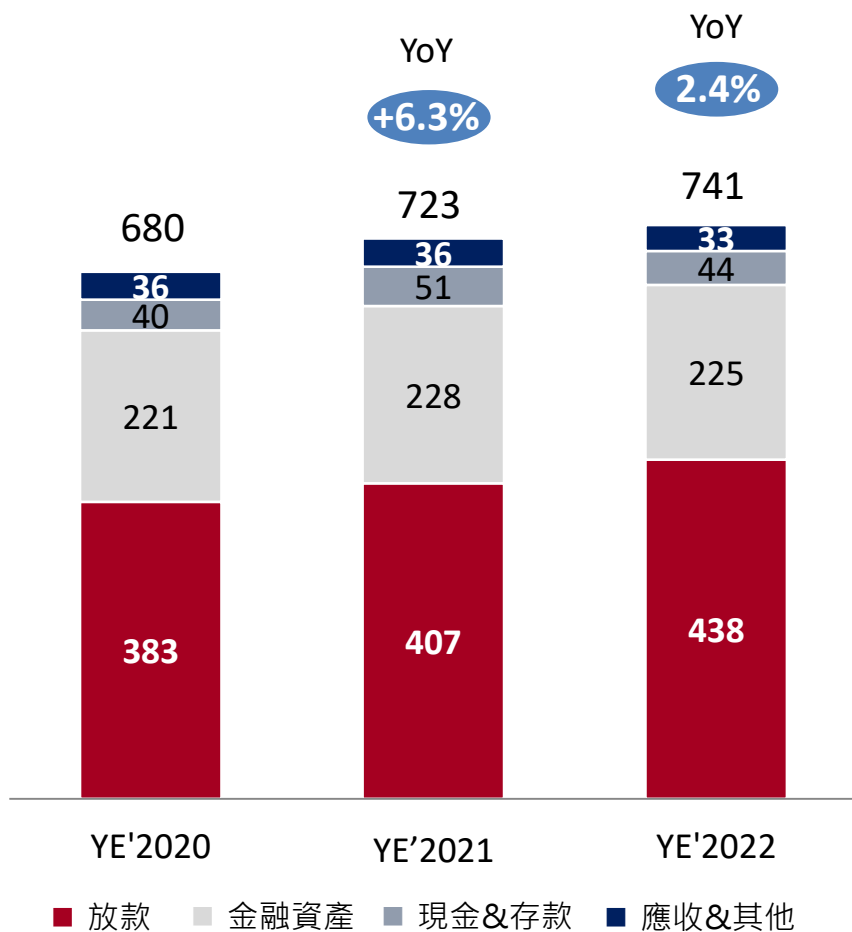
# 資產&淨值



遠東國際商業銀行  
Far Eastern Int'l Bank

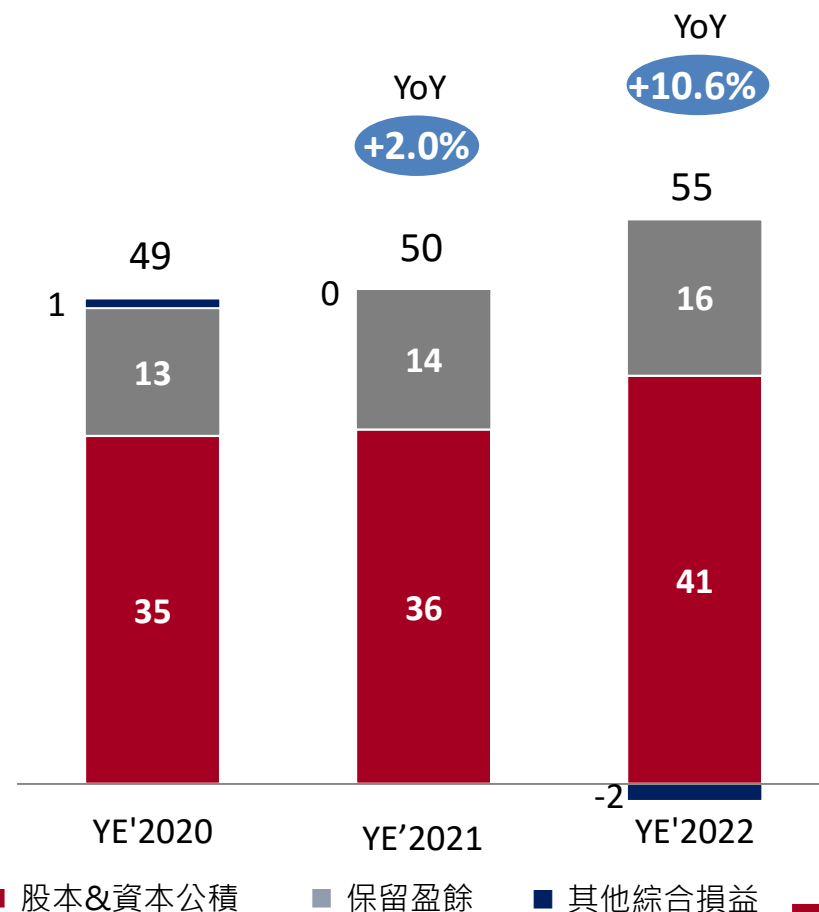
## ■ 資產

(新臺幣十億元)



## ■ 淨值

(新臺幣十億元)

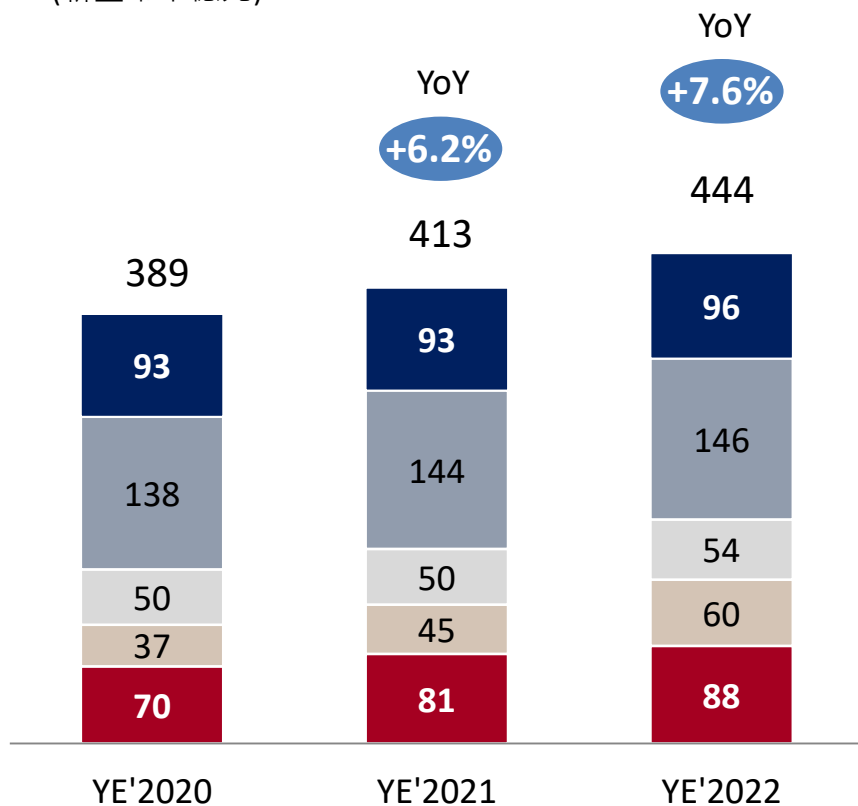


# 放款&存款



## ■ 總放款

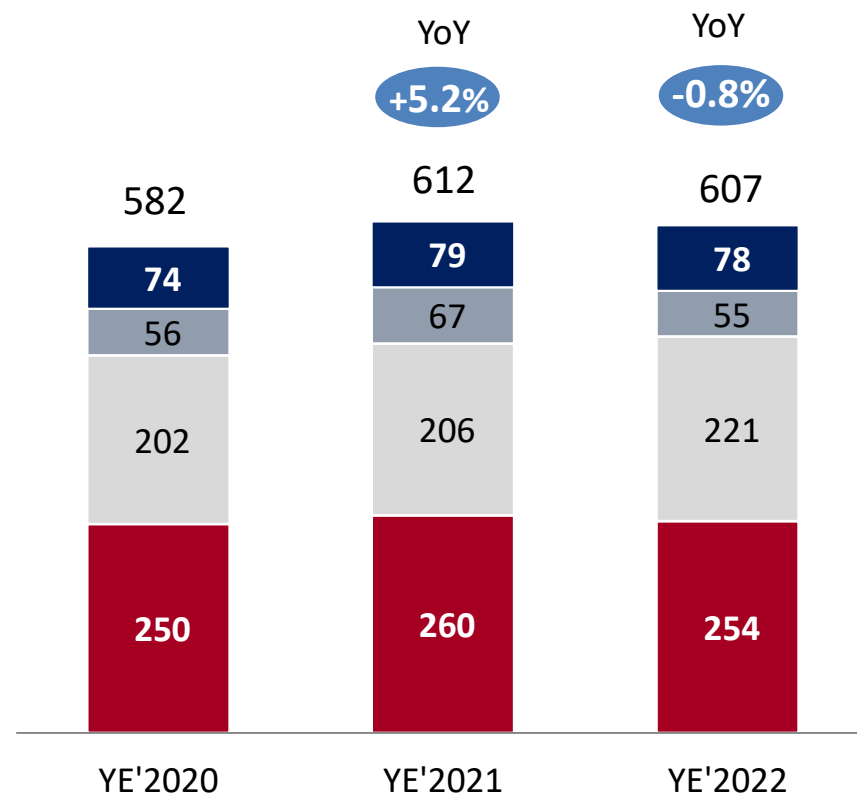
(新臺幣十億元)



- 國內法人
- 國內中小企
- 海外
- 房貸 (不含理財型)
- 消費者貸款

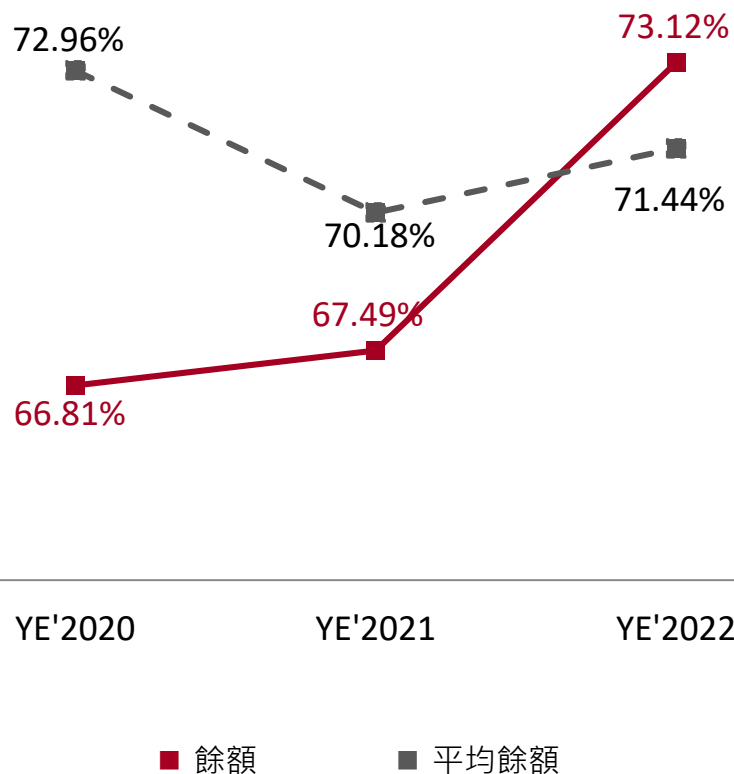
## ■ 存款

(新臺幣十億元)

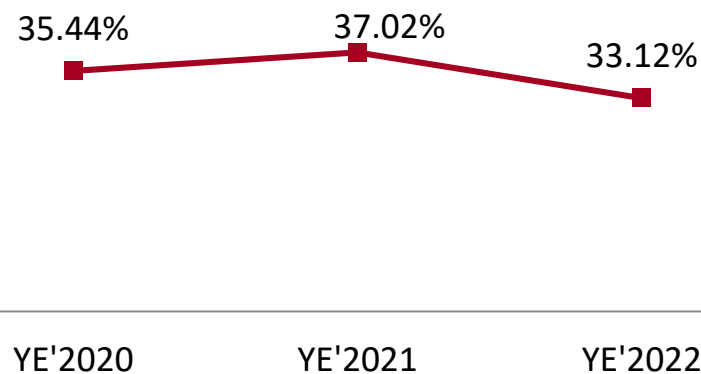


- 法人
- 個人
- 金融機構
- 政府 & 其他

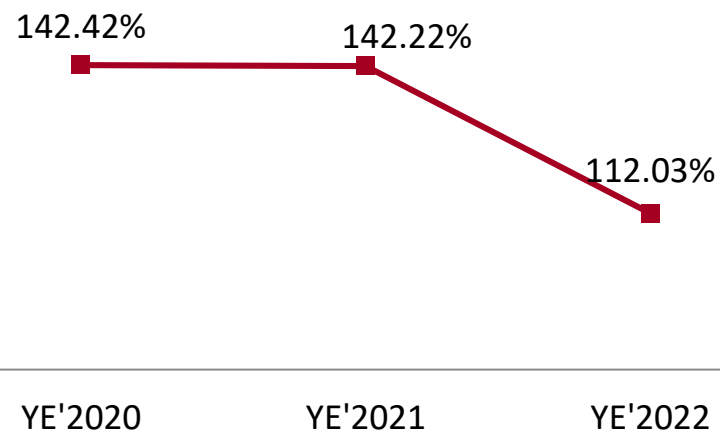
## ■ 存放比



## ■ 活存比



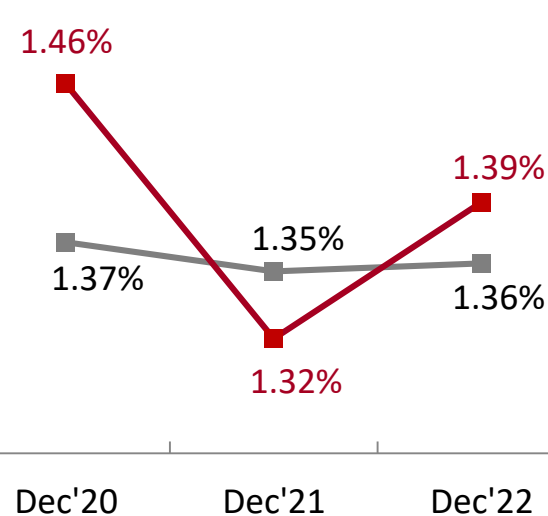
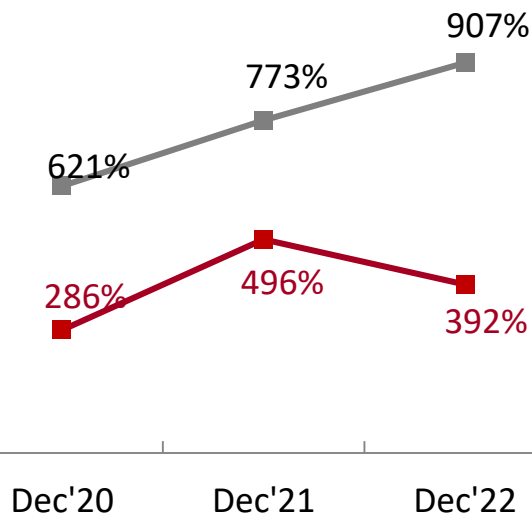
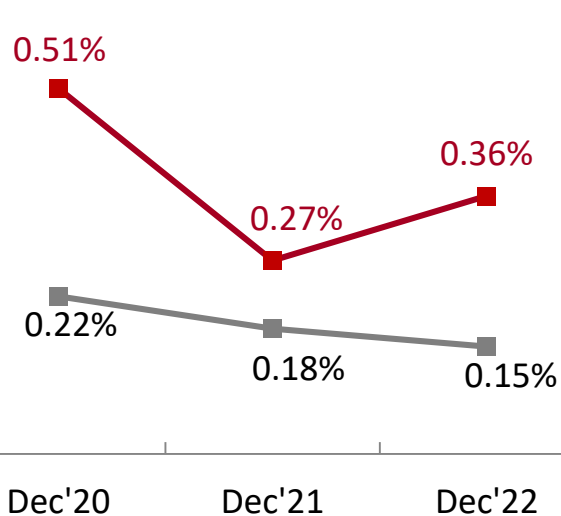
## ■ 流動性覆蓋率



■ 逾期放款比率

■ 逾放備抵呆帳覆蓋率

■ 放款覆蓋率



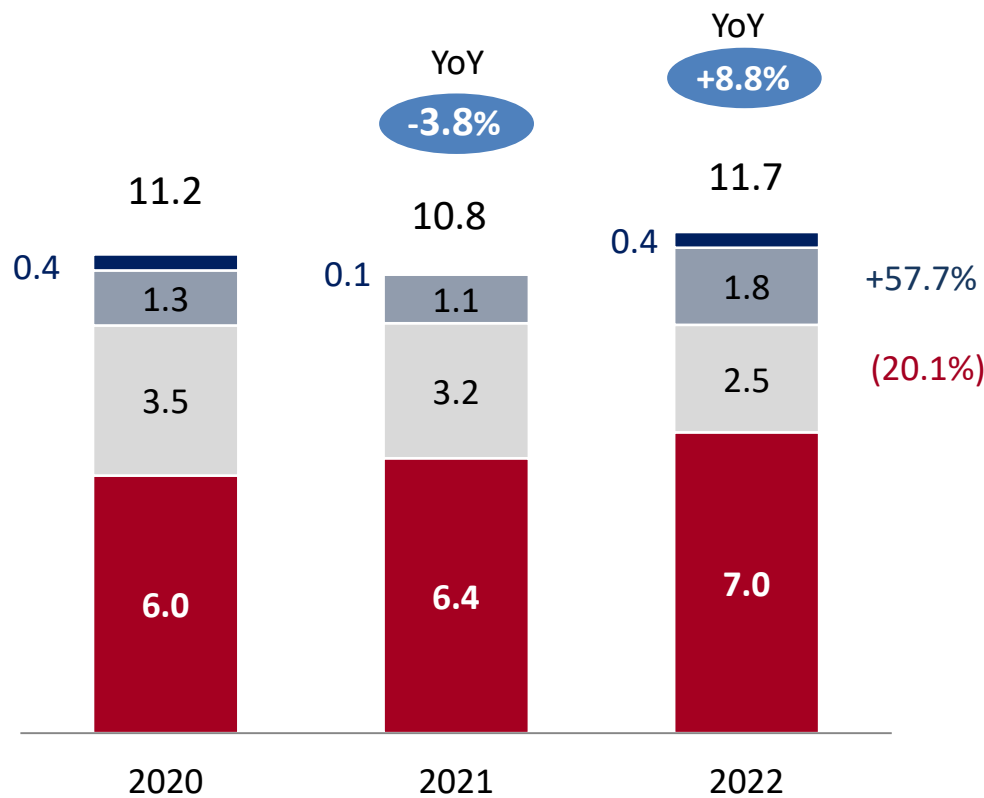
■ 同業      ■ 本行

# 獲利能力



## ■ 淨收益

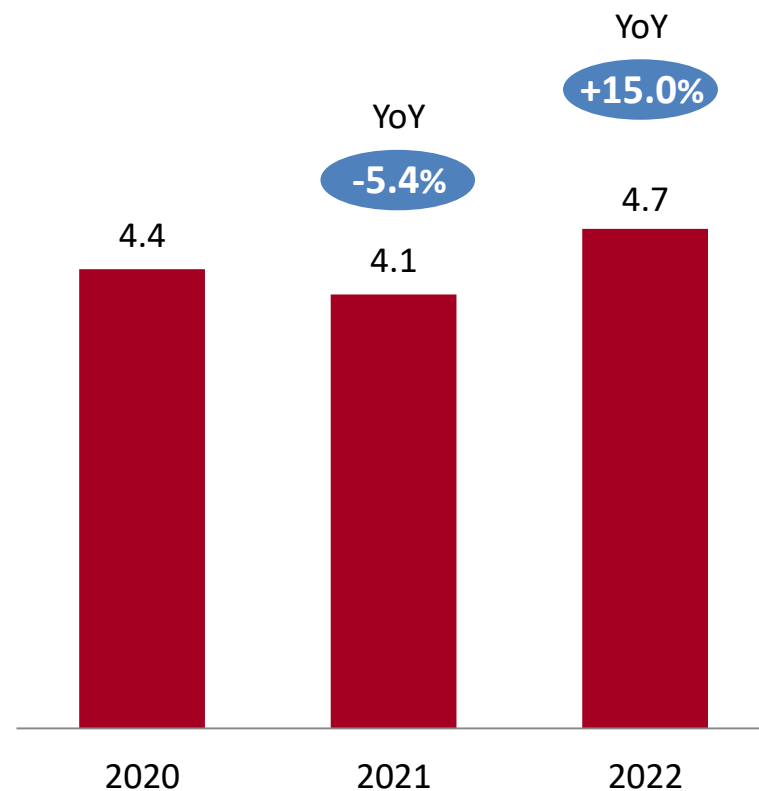
(新臺幣十億元)



■ 淨利收   ■ 淨手收   ■ 金融交易   ■ 其他

## ■ 提存前盈餘

(新臺幣十億元)

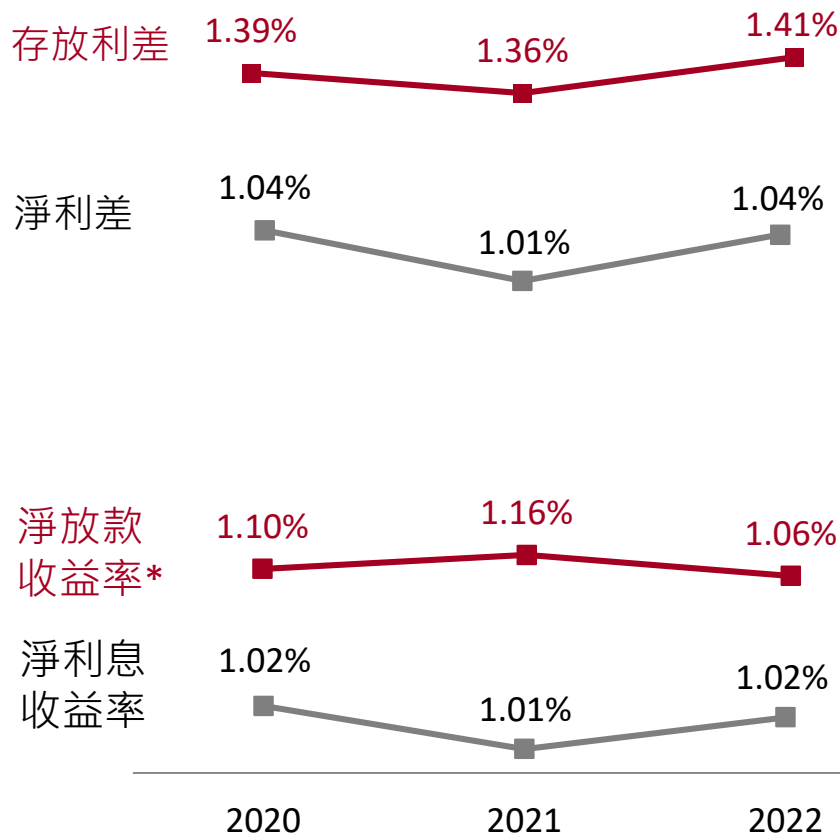




# 利差 & 手續費收入

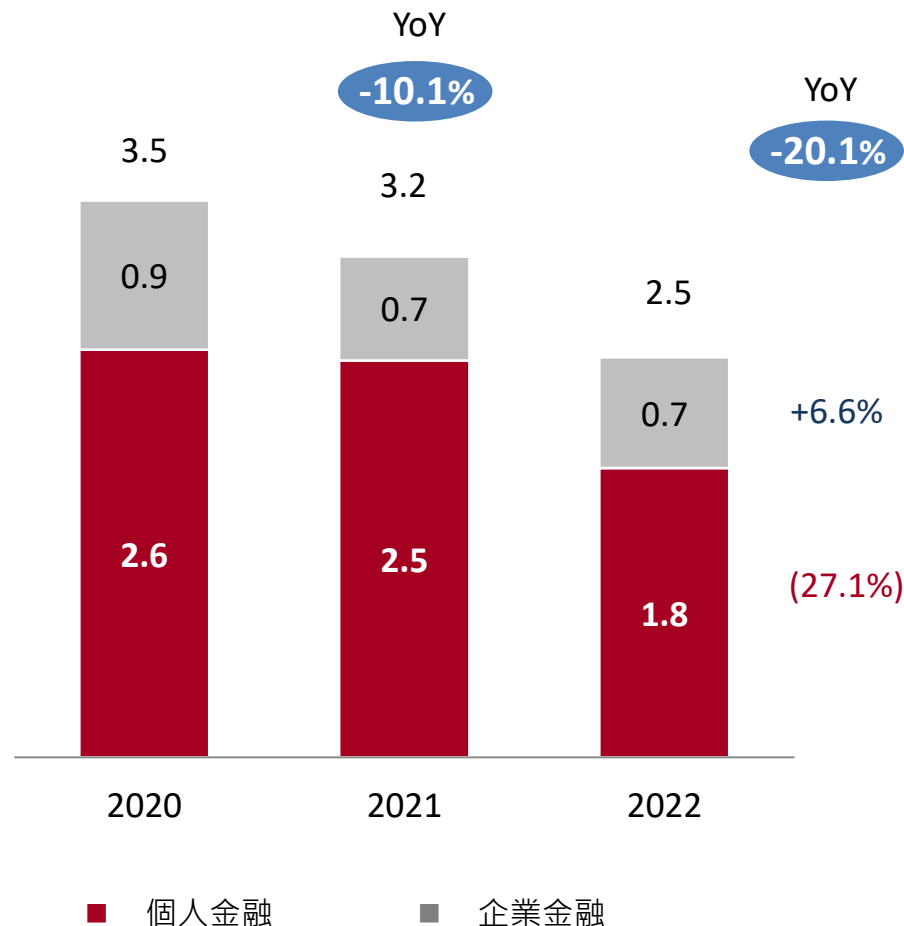


## ■ 利差



## ■ 手續費收入

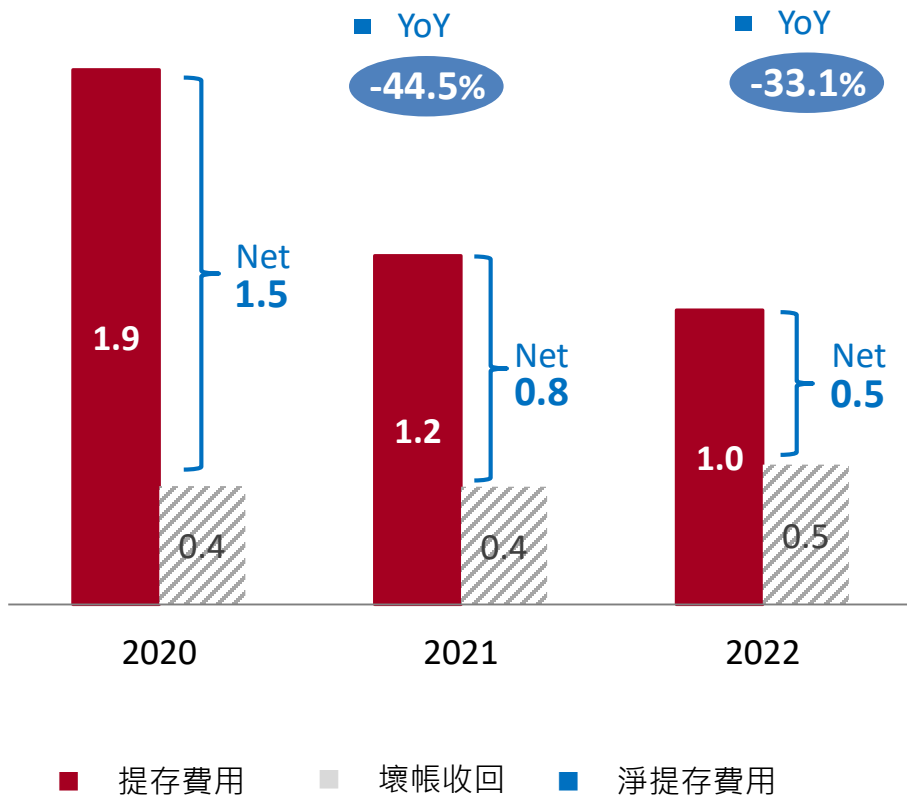
(新臺幣十億元)



淨放款收益率\* = (平均放款收益 - 平均存款成本) / 平均放款餘額  
資料來源：合併數字/管理報表/遠銀網站  
註：存款含結構型存款

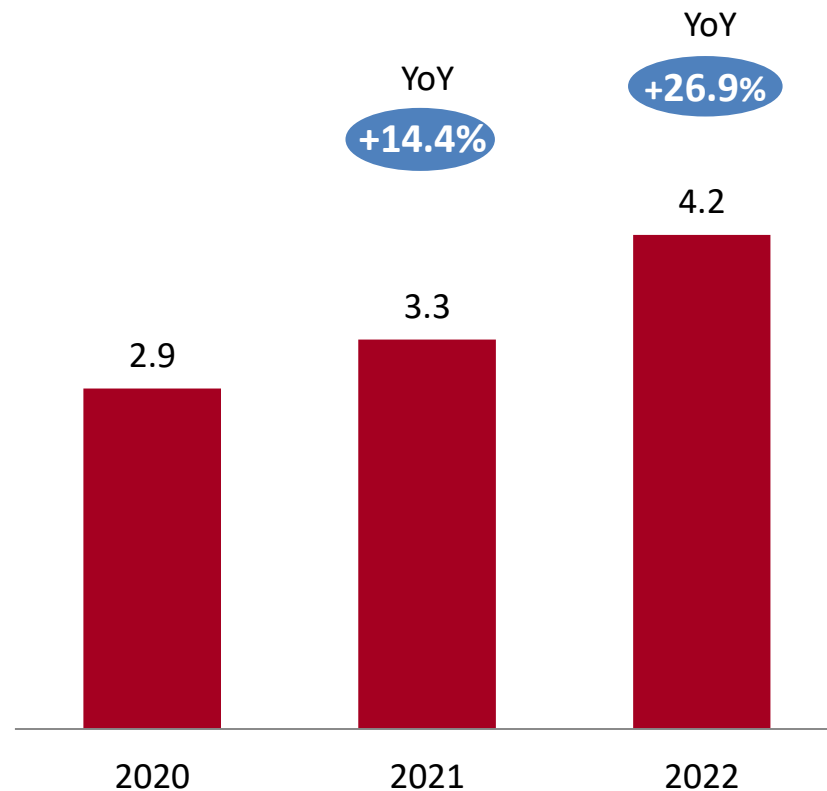
## ■ 提存費用

(新臺幣十億元)



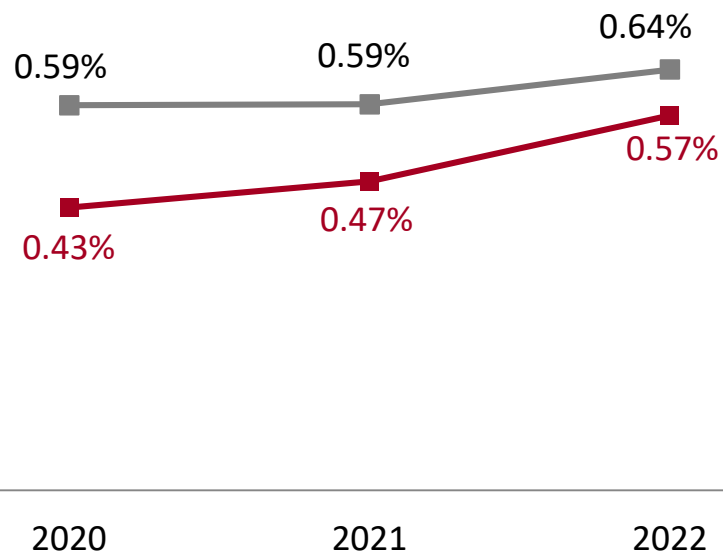
## ■ 稅前盈餘

(新臺幣十億元)

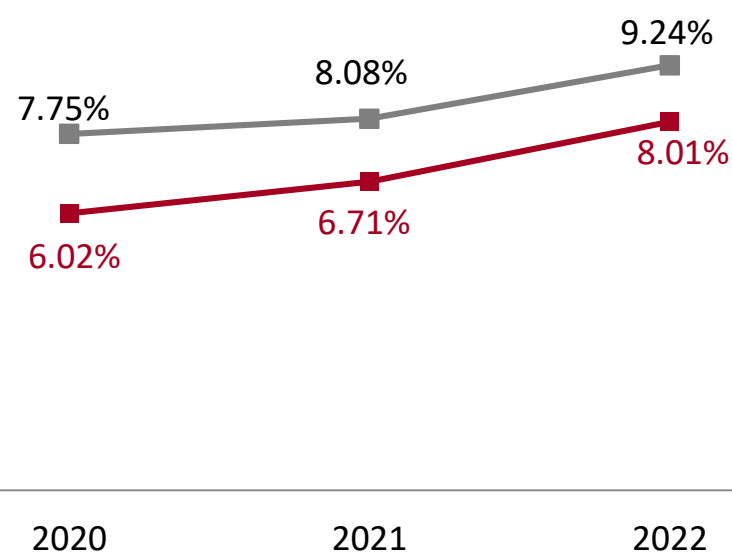




## ■ 稅前資產報酬率



## ■ 稅前股東權益報酬率



■ 同業

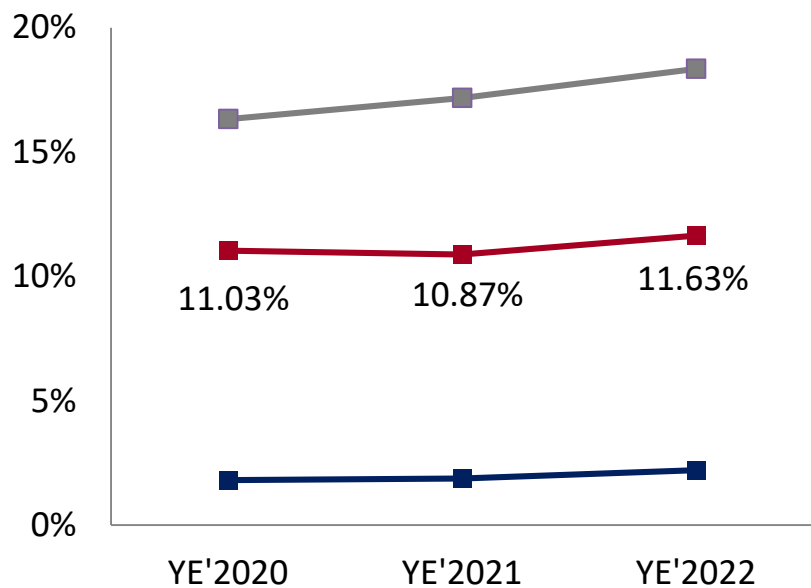
■ 本行

\* 年化後數字  
資料來源：合併數字 / 金管會報告  
同業：38家商業銀行(不包含輸出入銀行)

## ■ 普通股權益資本比率(個體數)

## ■ 資本適足率(個體數)

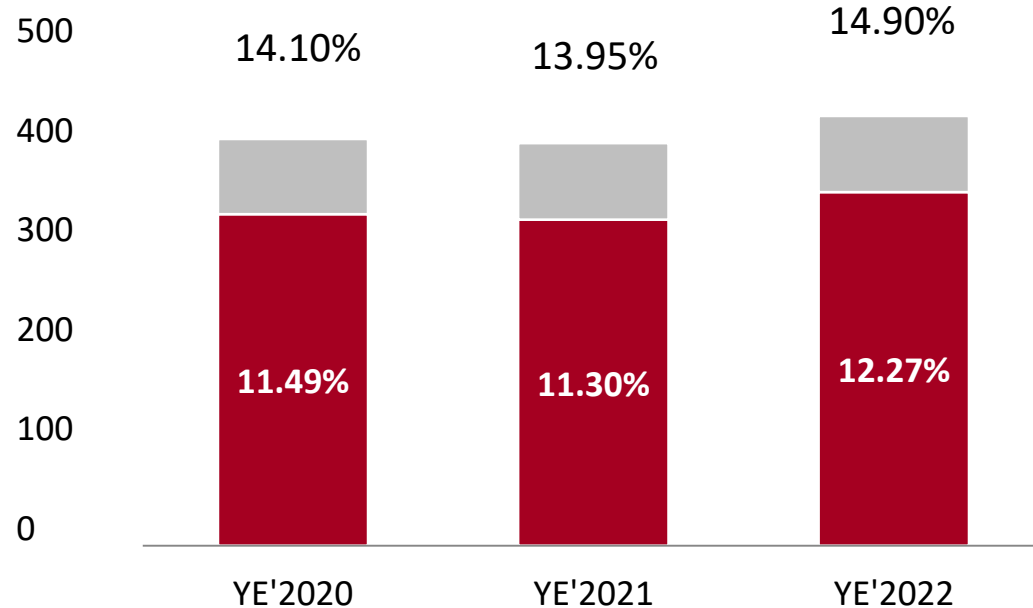
(新臺幣十億元)



■ 普通股權益占風險性資產之比率

■ 加權風險性資產總額

■ 普通股權益

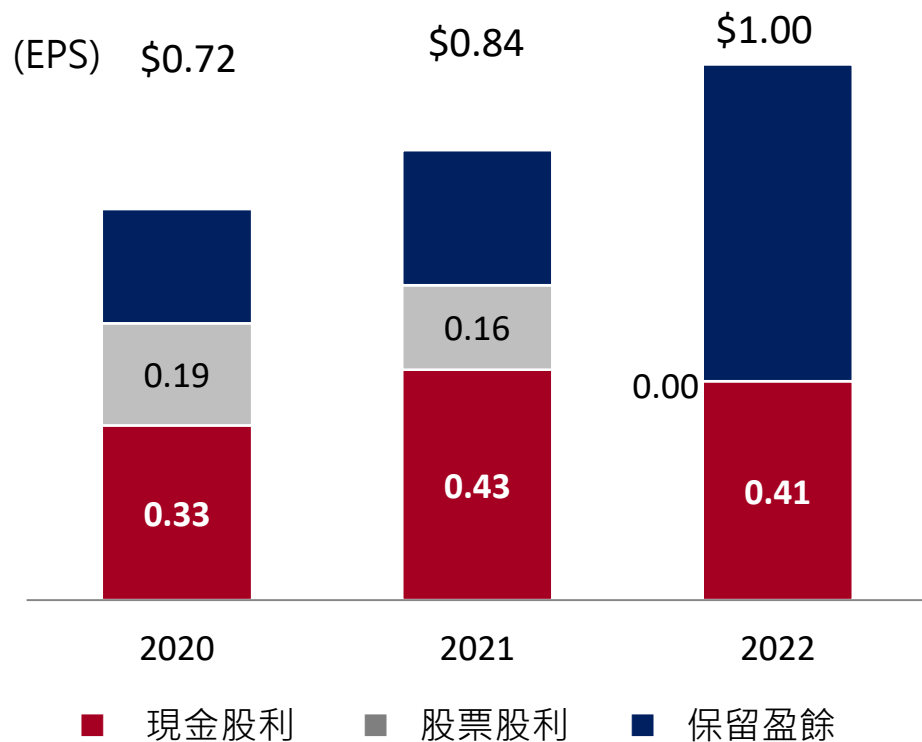


■ 第一類資本比率

■ 第二類資本比率

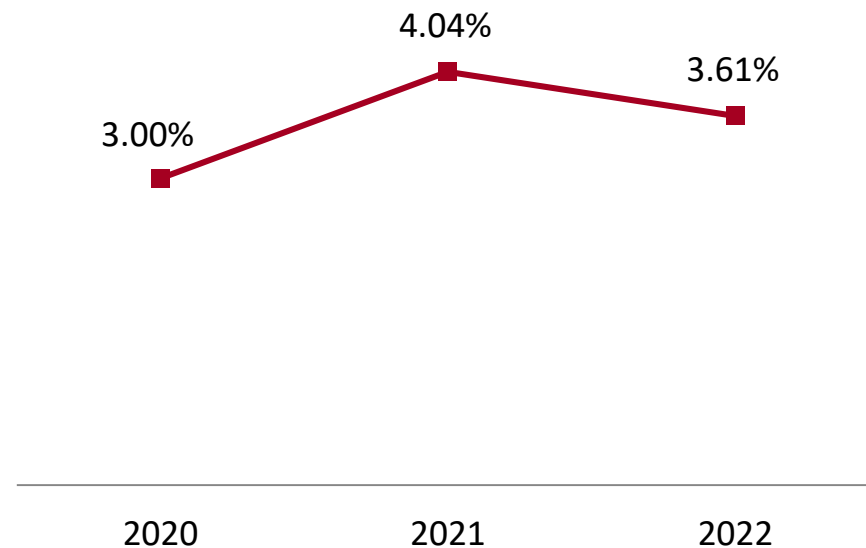
## ■ 每股盈餘 & 配發股利

(NT\$/股)



## ■ 現金股利殖利率\*

\*現金股利殖利率 = 每股現金股利 / 獲利當年度每股平均收盤價





2022 經營績效



2023 營運策略



## 利基型業務

- 國際聯貸主辦
- 信用衍生性商品
- 數位銀行 – Bankee 帳戶
- B2B策盟消貸



## 高利差業務

- 海外放款
- 理財型房信貸
- 財富管理 - 高資產客群
- 信用卡 - 高消費客群

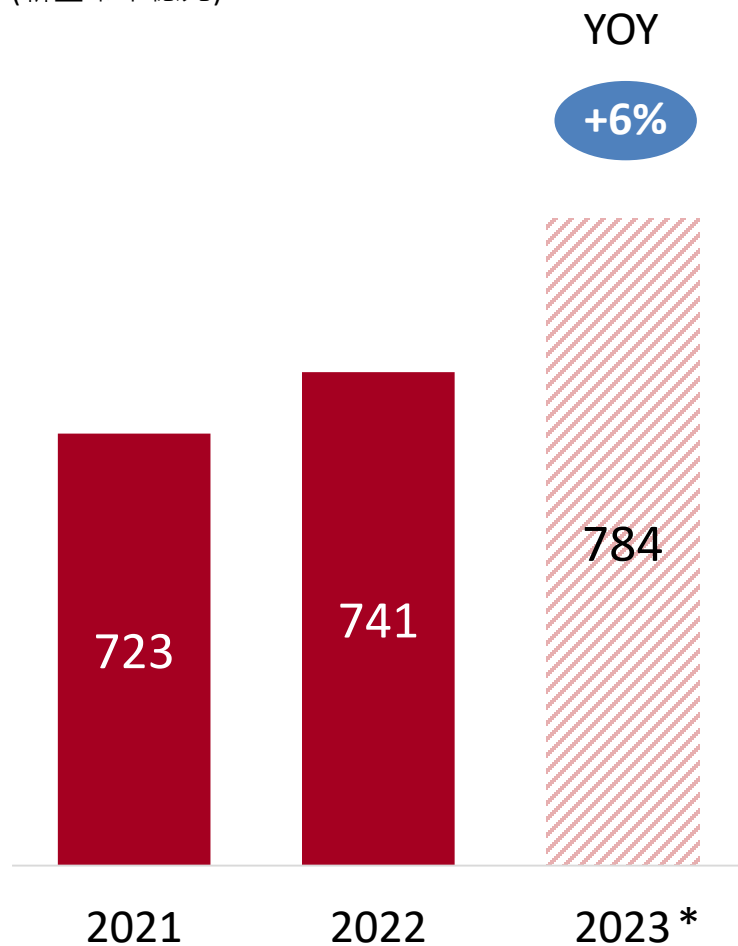
# 2023 穩健增長



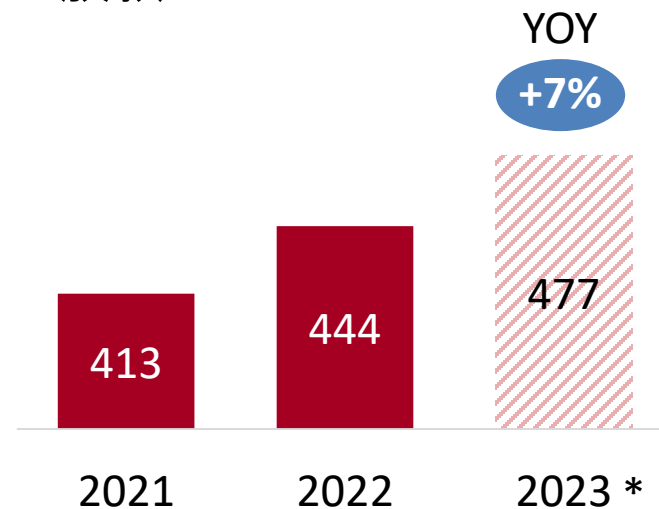
遠東國際商業銀行  
Far Eastern Int'l Bank

## ■ 總資產

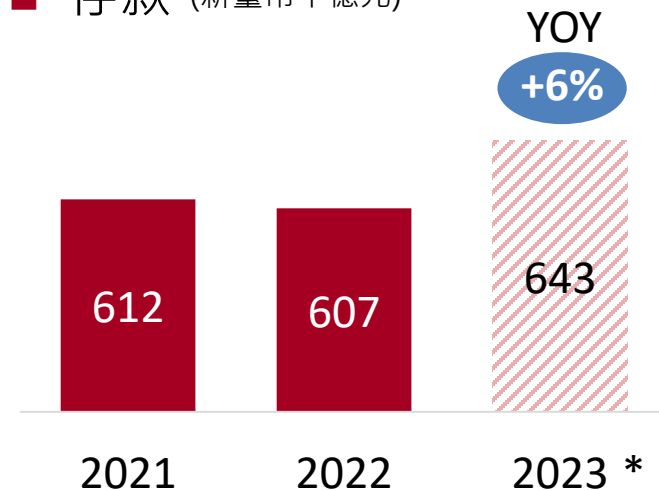
(新臺幣十億元)



## ■ 放款 (新臺幣十億元)



## ■ 存款 (新臺幣十億元)

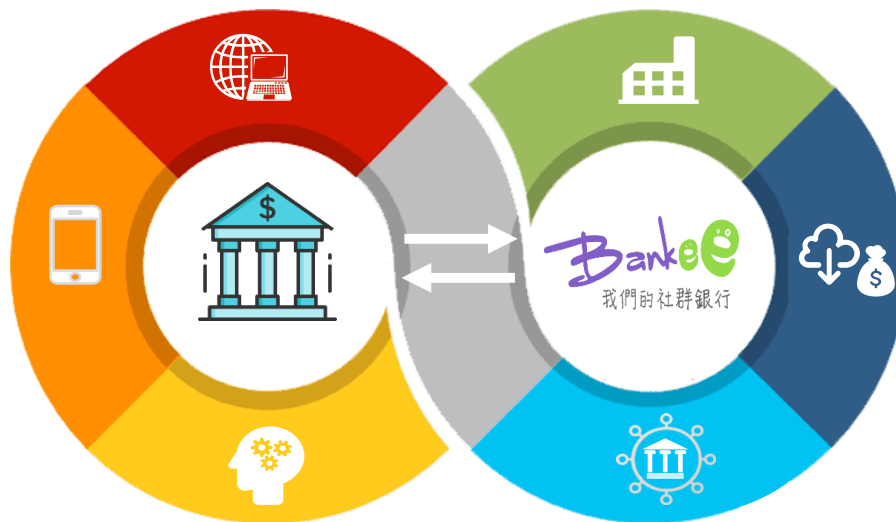


\*2023預算



## 實體通路 + 虛擬通路

- 個金產品單一申請平台
- 遠銀 APP 2.0
- 機器人理財
- 元宇宙分行體驗



- 微型企業
- 創新信貸
- 資料共享
- 金融平台 (BAAP/BAAS)
- 元宇宙分行概念

離櫃率 %

95%

數位獲客率%

49%

APP %

51%

Bankee

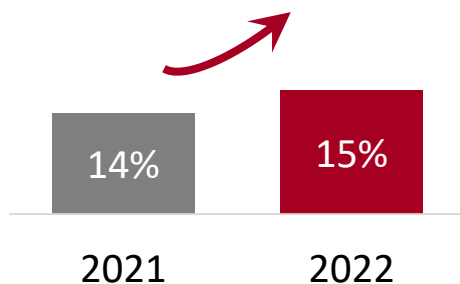
(As at Dec.'22)

- 客戶數#: **169,178**
- 數位存款: NT\$ **9.9** Bn.

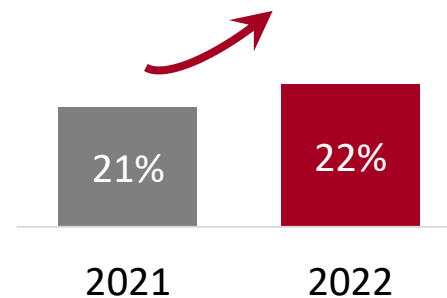


- 香港分行 & 上海遠榮：  
涵蓋**大中華**市場
- 越南&新加坡辦事處：  
涵蓋**亞太**市場
- 擴大業務廣度及深度
- 全方位金融服務轉型

## 海外資產/總資產比率



## 海外淨收益/全行淨收益



## 社會

- 關懷社會
- 金融友善環境
- 公平職場

## 環境

- 永續金融業務
- 氣候相關財務揭露(TCFD)
- 碳揭露計畫(CDP)
- 100%綠電分行



## 公司治理

- 董事會多元化/監督
- 企業永續委員會
- 利害關係人權益保護



## 附 錄

# 財務數據摘要



遠東國際商業銀行  
Far Eastern Int'l Bank

(NT\$ m, except percentages and per share data)

(Consolidated)

As of or for 12 months ended December 31

	2020	2021	2022	YoY
<b>Key balance sheet items</b>				
Gross loans	388,857	412,872	444,082	7.6%
Total assets	680,291	723,055	740,540	2.4%
Deposits and remittances	582,153	612,107	607,424	-0.8%
Total shareholders' equity	48,744	49,702	54,972	10.6%
BVPS	14.14	14.14	13.51	-4.5%
<b>Key income statement items</b>				
Net interest income	6,037	6,441	7,044	9.4%
Net fee income	3,512	3,157	2,522	-20.1%
Earnings before Provision	4,353	4,116	4,735	15.0%
Net income	2,519	2,939	3,678	25.1%
EPS	0.72	0.84	1	19.0%
<b>Key ratios</b>				
NIM (unconsolidated)	1.02%	1.01%	1.02%	+1 bp
Cost to income ratio	61.19%	61.86%	59.66%	-2.2 PctP
ROE	5.25%	5.97%	7.03%	-1.06 PctP
ROA	0.38%	0.42%	0.50%	+8 bp
LDR(不含匯款)	66.81%	67.49%	73.12%	-5.63 PctP
NPL ratio	0.51%	0.27%	0.36%	+9 bp
Coverage ratio	286%	496%	392%	-104 PctP
CET 1 ratio (unconsolidated)	11.03%	10.87%	11.63%	+76 bp
Tier 1 ratio (unconsolidated)	11.49%	11.30%	12.27%	+97 bp
Total CAR (unconsolidated)	14.10%	13.95%	14.90%	+95 bp



感謝聆聽

# Disclaimer



遠東國際商業銀行  
Far Eastern Int'l Bank

This presentation has been prepared by Far Eastern International Bank (the “Company”). This presentation and the materials provided herewith do not constitute an offer to sell or issue or the solicitation of an offer to buy or acquire securities of the Company in any jurisdiction or an inducement to enter into investment activity, nor may it or any part of it form the basis of or be relied on in connection with any contract or commitment whatsoever. Any decision to purchase securities in a proposed offering should be made solely on the basis of the information contained in the offering circular published in relation to such proposed offering, if any.

The information contained in this presentation has not been independently verified. No representation, warranty or undertaking, express or implied, is made as to, and no reliance should be placed on, the fairness, accuracy, completeness or correctness of the information or the opinions contained herein. The information contained in this document should be considered in the context of the circumstances prevailing at the time and has not been, and will not be, updated to reflect material developments which may occur after the date of the presentation. All of the information contained in this presentation is based on, or derived from publicly available information, including, among other things, the Company’s consolidated financial statements published, and the presentation does not contain any material non-public information. None of the Company nor any of its affiliates advisors or representatives will be liable (in negligence or otherwise) affiliates, for any loss howsoever arising from any use of this presentation or its contents or otherwise arising in connection with the presentation.