



W
HAPPY+
遠銀財富管理

Bankee
我們的社群銀行



使用者登入

用戶代號 (ID)

使用者代號

使用者密碼

重設 登入

與您一起
創造巔峰 · 迎向未來

2023

法人說明會

3Q'2023



遠東國際商業銀行
Far Eastern Int'l Bank

11/8'2023



- 創始於1937年
- 業務範圍涵蓋10個主要產業
- 9家公開上市公司分別於台灣及香港掛牌
- 總資產NT\$3,178 Bn. (3Q'23)



石化能源事業

- 11家公司，位於台灣及中國
- 亞東石化於海峽兩岸均設有純對苯二甲酸(PTA)生產線，年產能達275萬噸



聚酯化纖事業

- 38家公司，遍佈台灣、中國、越南及美國
- 集團聚酯聚合年產能超過272萬噸，為全球前三大聚酯製造商



水泥建材事業

- 30家公司，位於台灣及中國市場
- 主要事業亞泥年產量已達4,100萬噸，躋身大陸水泥前十大集團



百貨零售事業

- 營業據點橫跨海峽兩岸，達47家門市
- 總營業額已逾台幣964億元 (YTsep'23)



金融服務事業

- 14家公司，橫跨多種金融服務領域
- 遠東商銀為主要金融事業體



海陸運輸事業

- 經營14家公司
- 旗艦公司裕民航運經營船隊總數72艘，載重量達877萬噸



通訊網路事業

- 遠傳為亞洲電信市場第一個提供700 / 1800 / 2600 MHz最佳三頻服務業者
- 遠傳取得3.5Ghz及28Ghz 5G頻譜執照
- 轉投資遠通電收，用戶超過780萬戶，車次超過20億次



營造建築事業

- 擁有4家公司
- 正積極打造「遠東通訊數位園區」，及規劃宜蘭休閒度假中心



觀光旅館事業

- 香格里拉台北遠東國際大飯店
- 台南遠東國際大飯店
- 屢獲「全球500大飯店」等殊榮



社會公益事業

- 元智大學
- 亞東科技大學
- 亞東紀念醫院
- 豫章工商
- 遠東聯合診所



財務概況



未來經營策略

獲利能力

- 連續兩年稅前盈餘年增率達雙位數成長，已達到2022年全年獲利之93%

資產品質

- 逾放比改善，並低於同業平均值
- 收緊海外暴險，尤其是中國市場

資本優勢

- CET 1% 與 BIS %改善，回復至同業平均

數位化

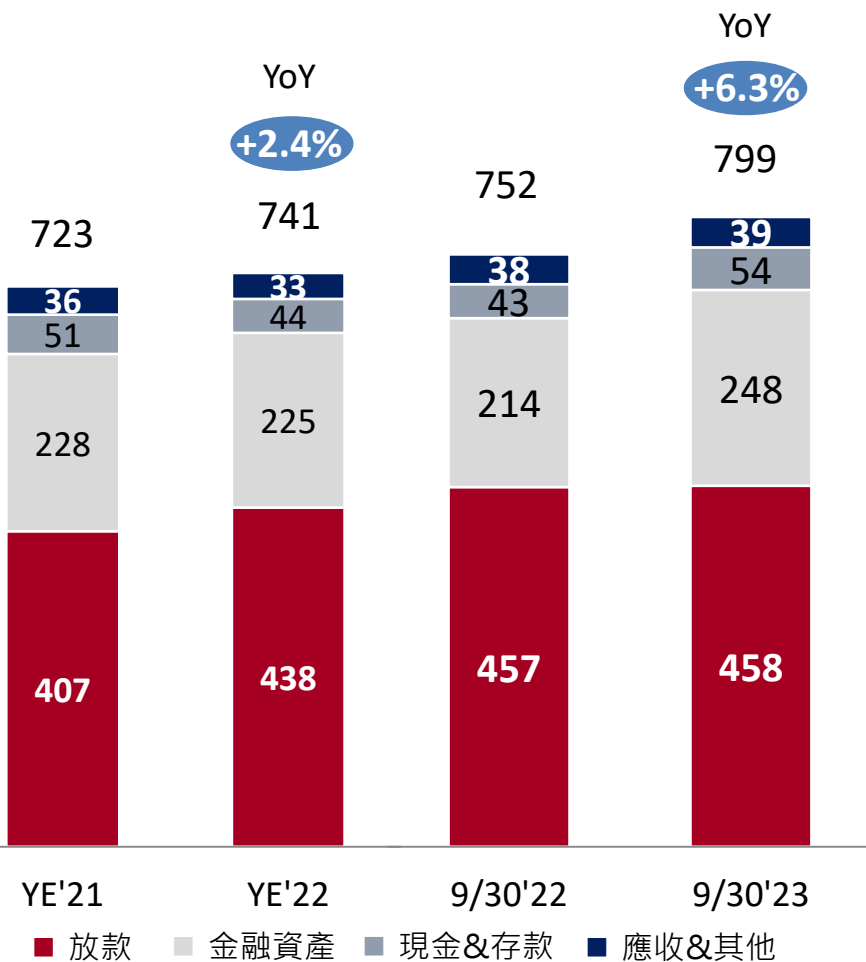
- Bankee存款急速增長，存款餘額年增率達188%

資產&淨值



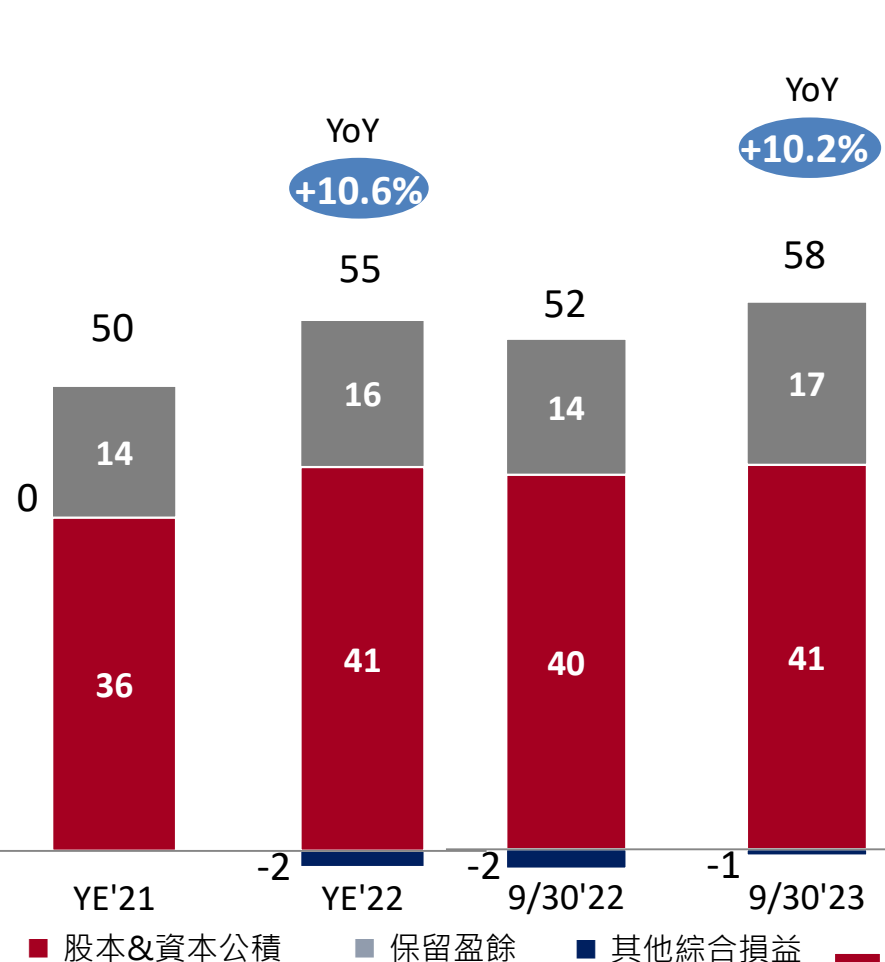
■ 資產

(新臺幣十億元)



■ 淨值

(新臺幣十億元)

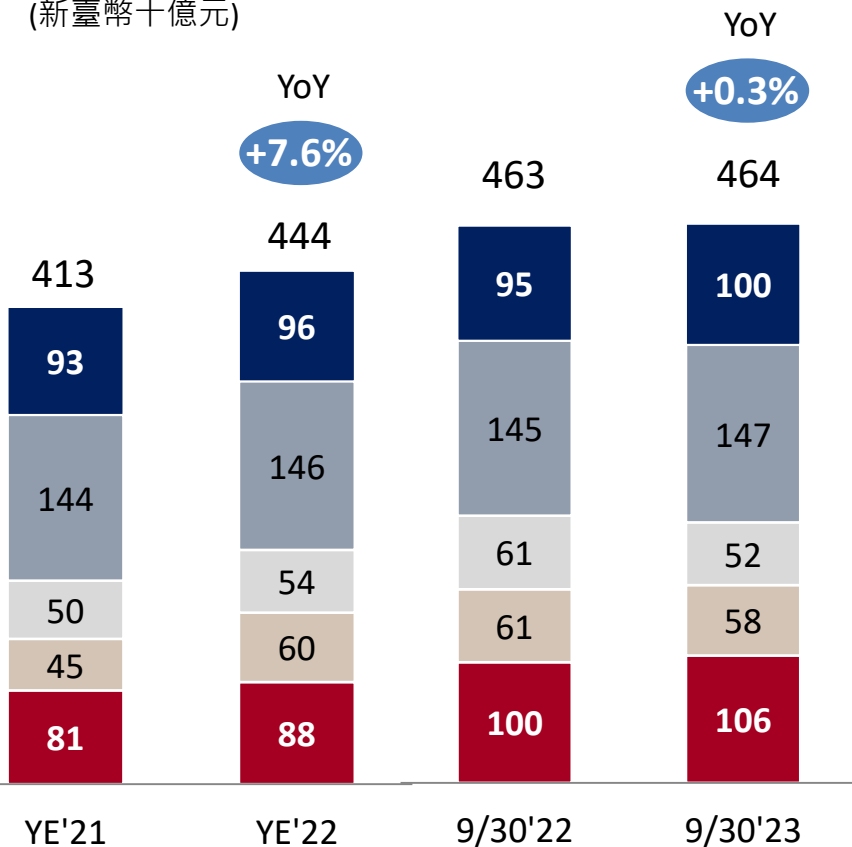


放款&存款



■ 總放款

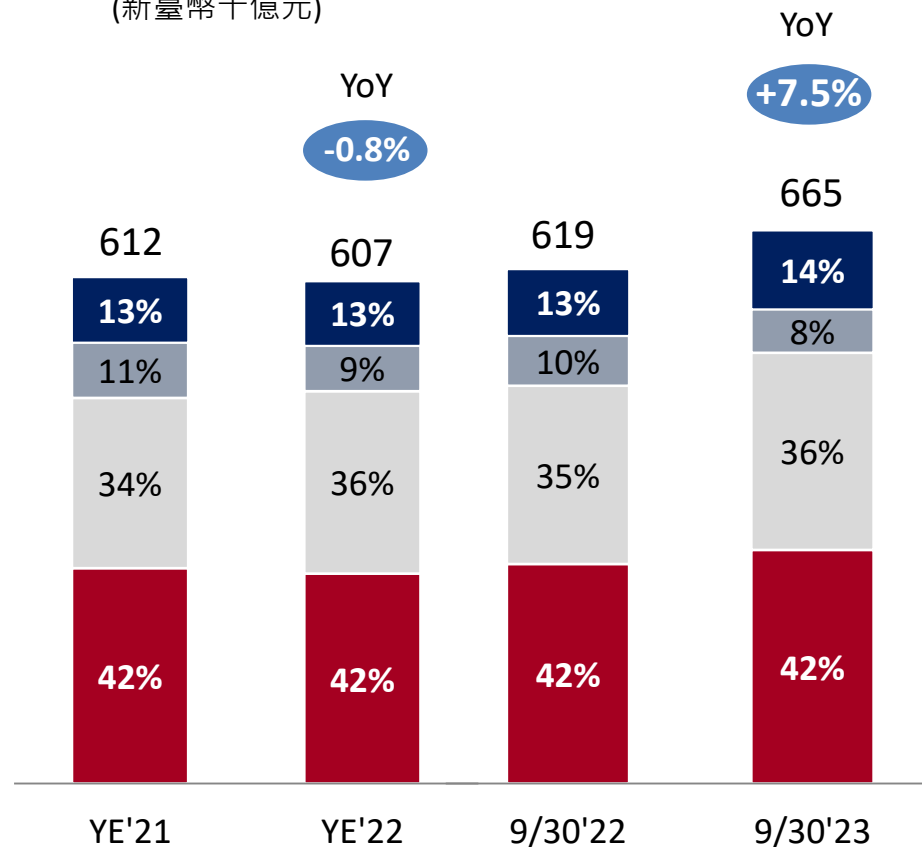
(新臺幣十億元)



■ 國內法人 ■ 國內中小企 ■ 海外
■ 房貸 (不含理財產) ■ 消費者貸款

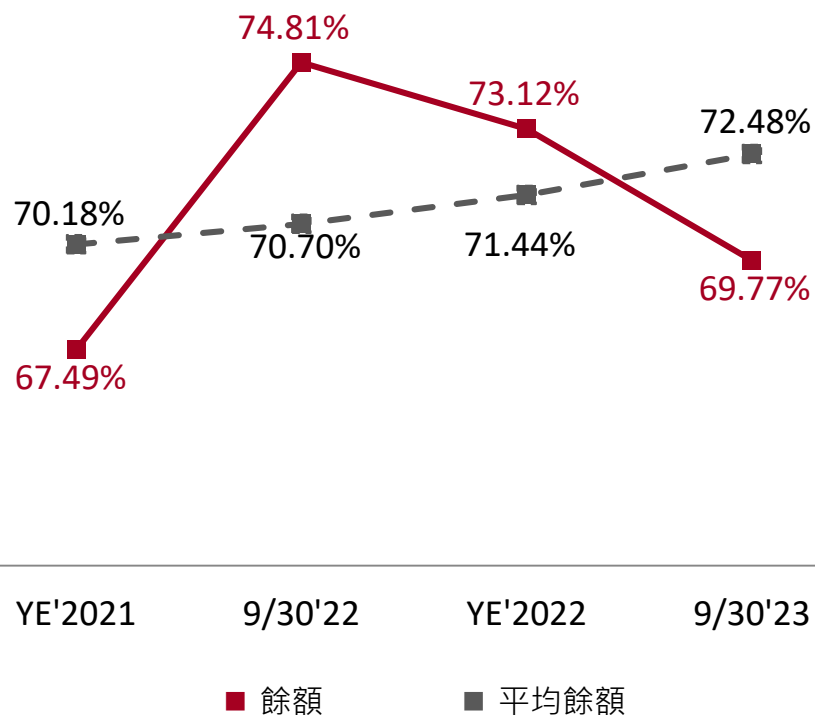
■ 存款

(新臺幣十億元)

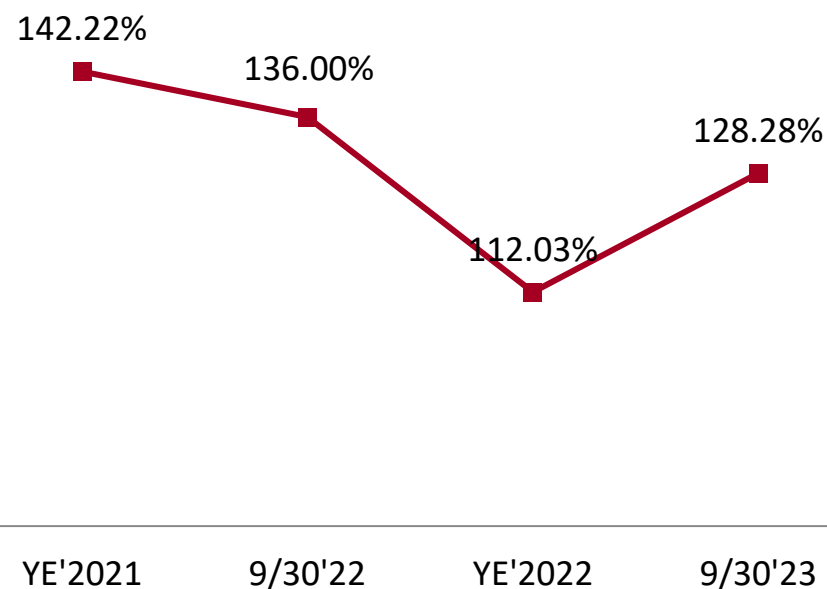


■ 法人 ■ 個人 ■ 金融機構 ■ 政府 & 其他

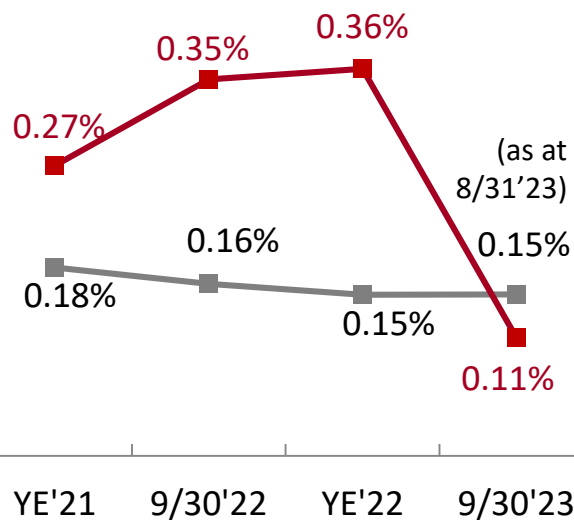
■ 存放比



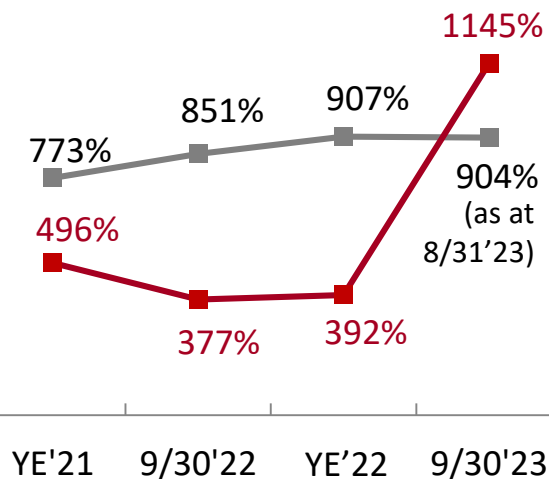
■ 流動性覆蓋率



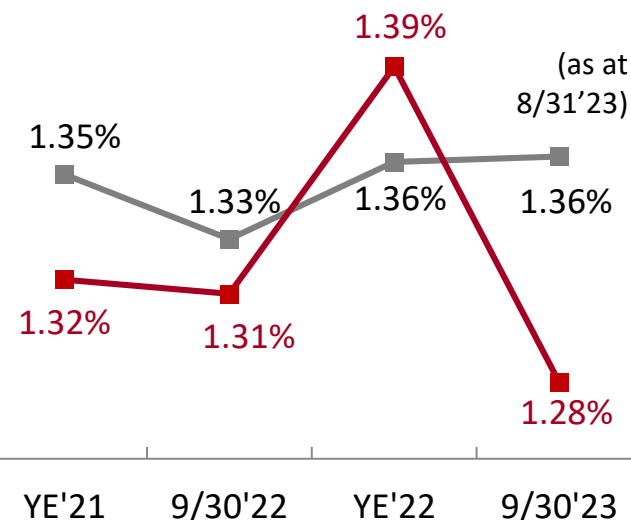
■ 逾期放款比率



■ 逾放備抵呆帳覆蓋率



■ 放款覆蓋率



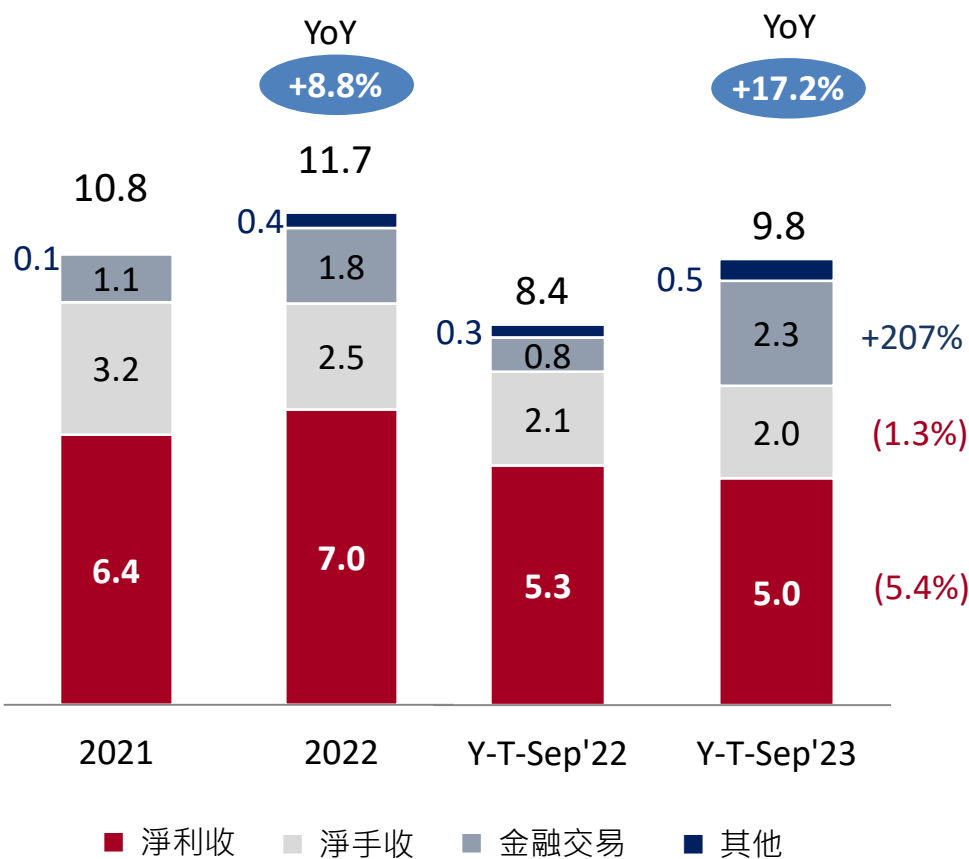
■ 同業 ■ 本行

淨收益及提存前盈餘



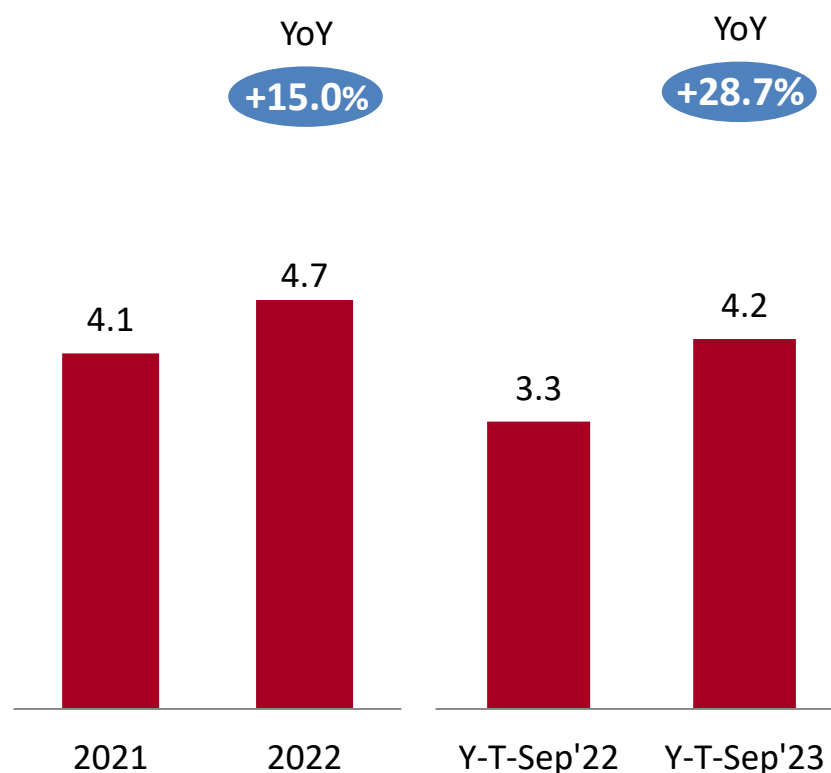
■ 淨收益

(新臺幣十億元)



■ 提存前盈餘

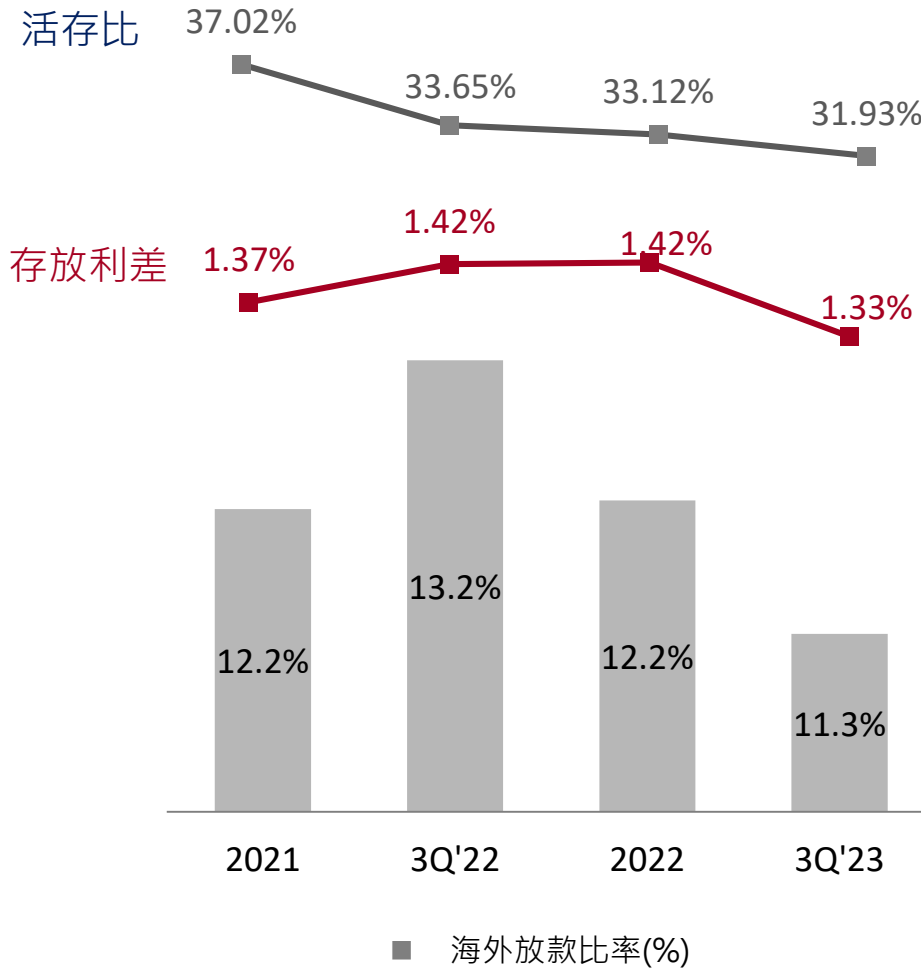
(新臺幣十億元)



存放利差 & 手續費收入

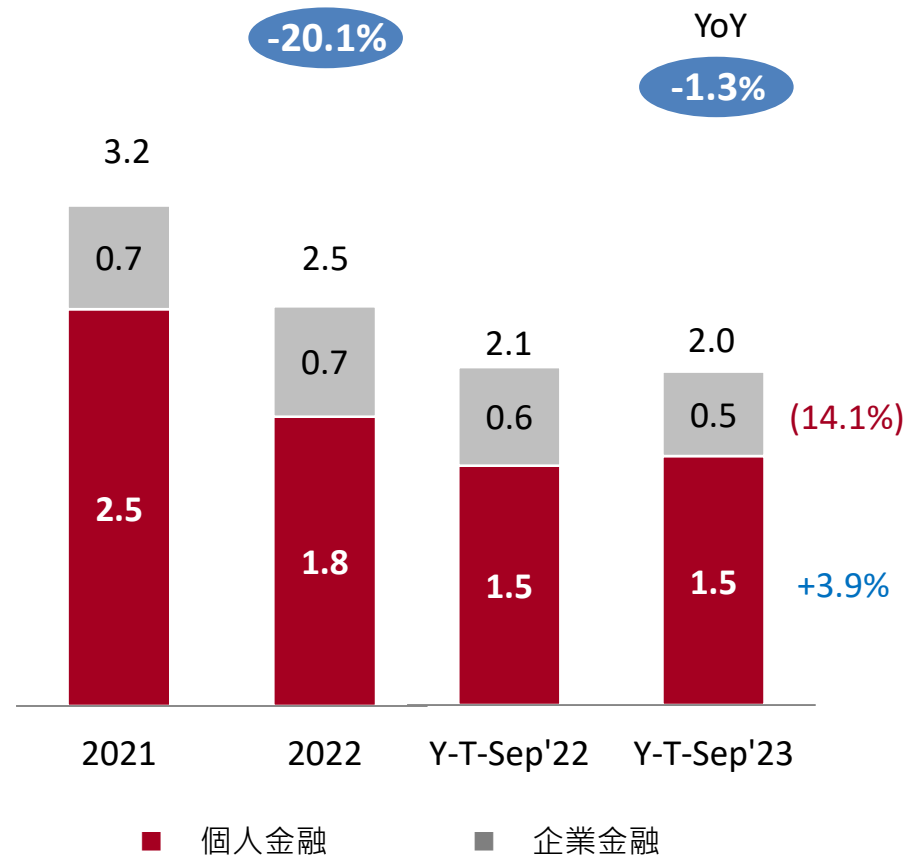


■ 利差



■ 手續費收入

(新臺幣十億元)

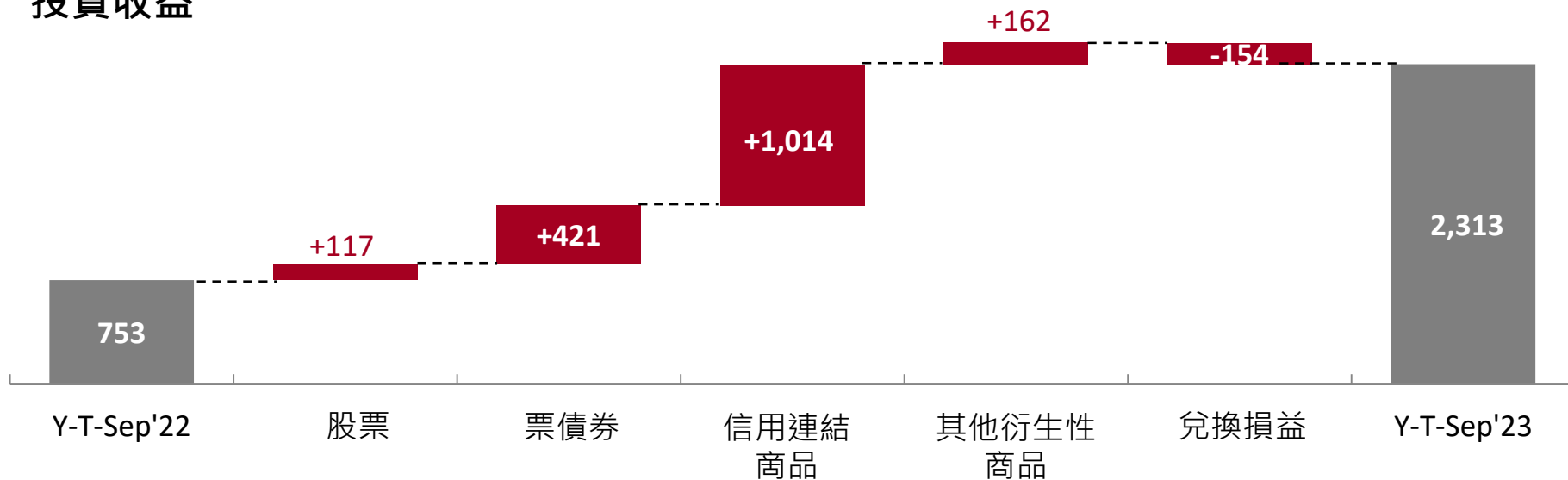


投資收益

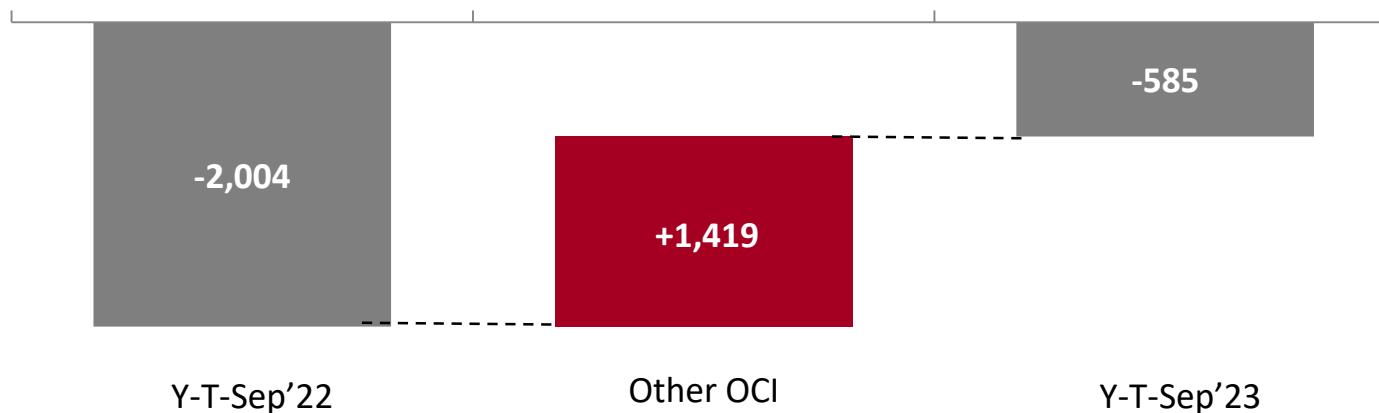


(新臺幣百萬元)

■ 投資收益



■ 其他權益

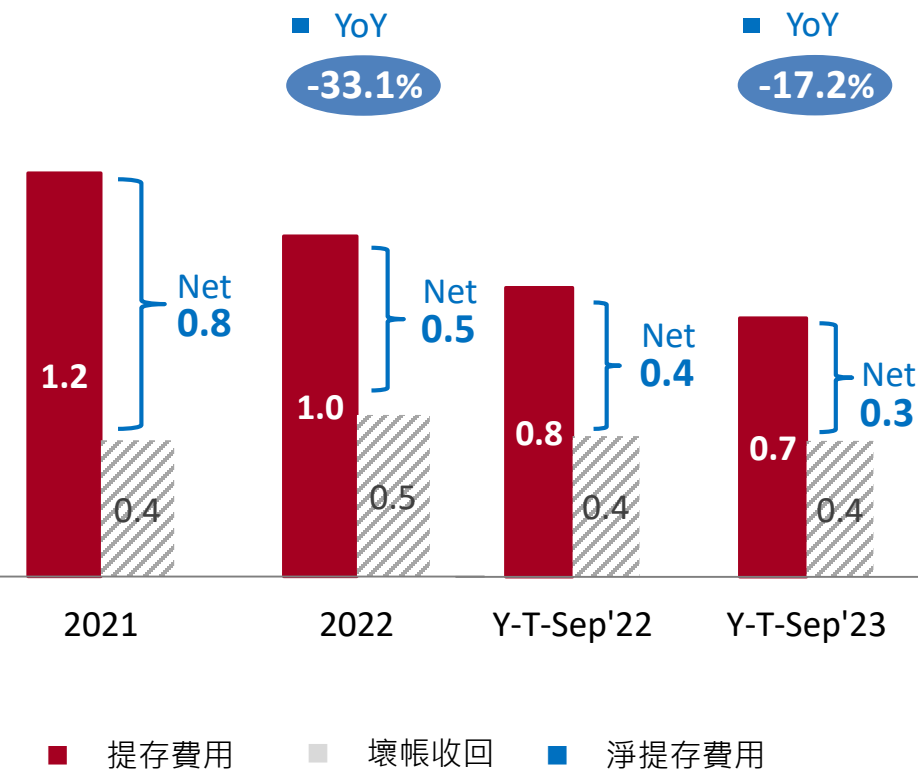


提存費用及稅前淨利



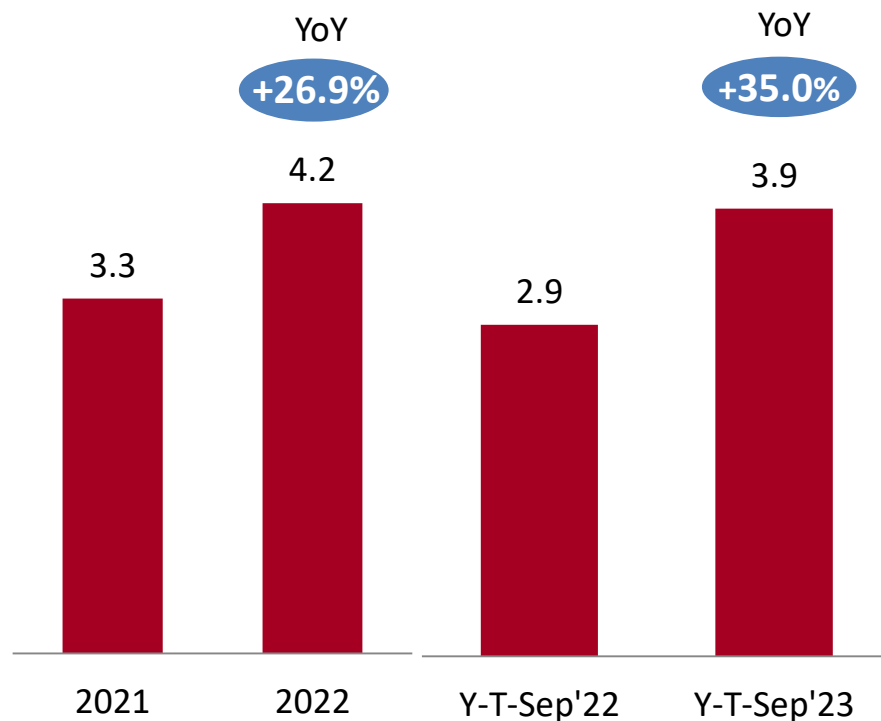
■ 提存費用

(新臺幣十億元)



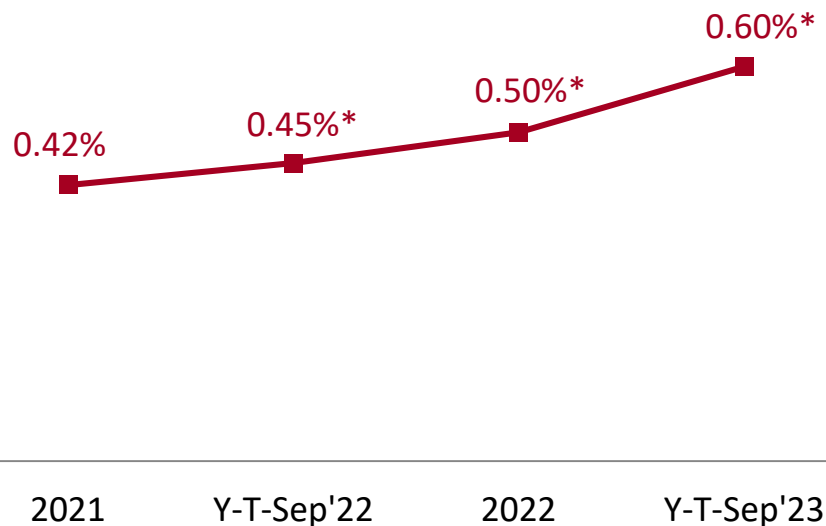
■ 稅前淨利

(新臺幣十億元)

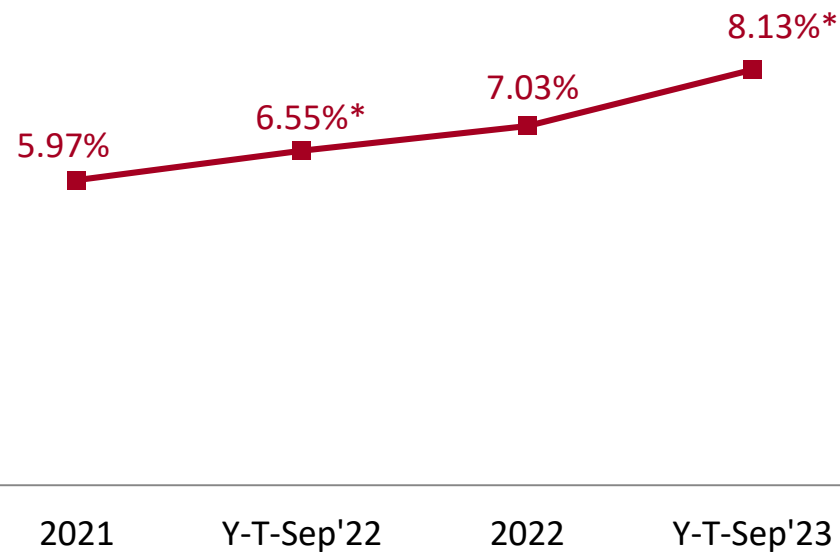




■ 資產報酬率



■ 股東權益報酬率



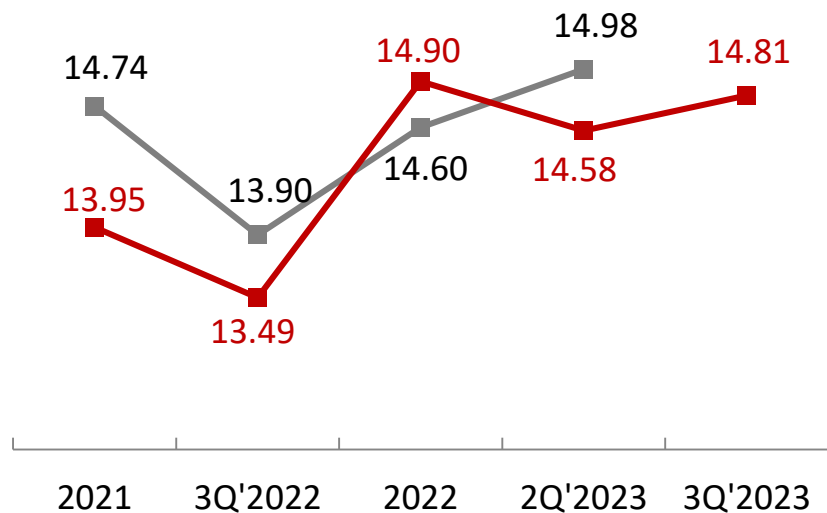
* 年化後數字

資料來源：合併數字

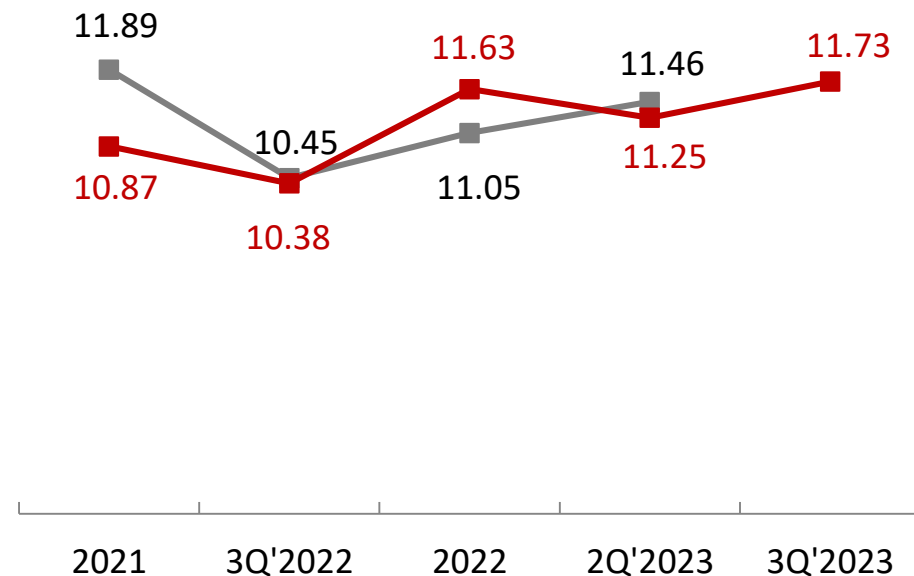
資本適足性



■ 資本適足率(個體數) (%)



■ 普通股權益資本比率 (個體數)



■ 同業

■ 本行



財務概況



未來經營策略



穩健的資產增長

- 同步增長投資與放款組合
- 聚焦放款成長動能與餘額管控

持續的獲利成長

- 管理存放利差
- 控制提存費用

緊縮的風險管理

- 慎選不動產放款
- 分散海外放款

銀行數位化

- 營運與流程

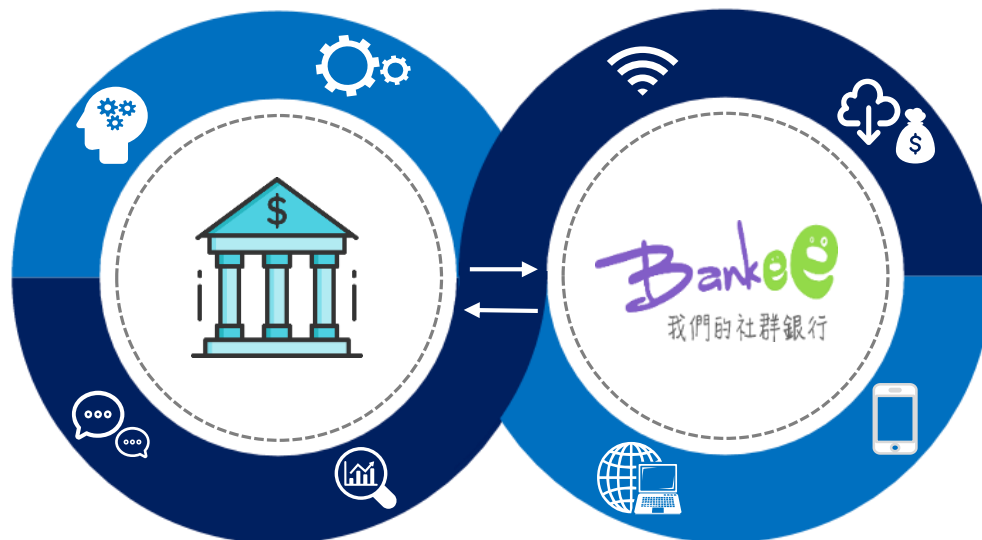


純網銀

- Bankee

(As at Sep.'23)

- AI 客服(小樂)
 - ChatGPT技術評估
- 機器人理財
- 無紙化：
 - 房地產抵押資料
 - 會計傳票



- 客戶數 #:
 - 205,563
- 存款：
 - ~NT\$ 16Bn.
(~2.4% of total deposit)
- 新上線系統
 - APP 2.0
 - Bankee 創新信貸
 - Bankee 官網2.0



環境保護

- 環境管理及能源效率認證 (ISO 14001 & ISO 50001)
- 機濟部能源效益卓越獎
- 永續連結貸款
 - 連結綠建築
 - 國內首案

社會公益

- 偏鄉贈餐活動
- 金管會安養信託獎
 - B組第一名
- 勞動部青年就業旗艦計畫
 - 獲得獎勵金

公司治理

- 營運持續管理系統認證 (ISO 22301)
- 鷹眼識詐聯盟
 - 加入其他31家銀行
- 誠信經營文化
 - 向金管會報告



附錄

財務數據摘要



遠東國際商業銀行
Far Eastern Int'l Bank

(NT\$ m, except percentages and per share data)

(Consolidated)	As of or for 12 months ended				
	December 31				
	2021	2022	3Q'22	3Q'23	YoY
Key balance sheet items					
Total assets	723,055	740,540	751,866	799,257	6.3%
Gross loans	412,872	444,082	462,669	464,283	0.3%
Deposits and remittances	612,107	607,424	618,870	665,476	7.5%
Total shareholders' equity	49,702	54,972	52,364	57,714	10.2%
BVPS	14.14	13.51	13.22	14.18	7.3%
Key income statement items					
Net interest income	6,441	7,044	5,272	4,990	-5.4%
Net fee income	3,157	2,522	2,060	2,033	-1.3%
Earnings before Provision	4,116	4,735	3,302	4,250	28.7%
Net income	2,939	3,678	2,504	3,438	37.3%
EPS	0.82	1	0.7	0.84	20.0%
Key ratios					
NIM (unconsolidated)	1.01%	1.02%	1.02%	0.91%	-11 bp
Cost to income ratio	61.86%	59.66%	60.54%	56.68%	-3.87 PctP
ROE (annualized)	5.97%	7.03%	6.55%	8.13%	+1.58 PctP
ROA (annualized)	0.42%	0.50%	0.45%	0.60%	+15 bp
LDR (excluded remittance)	67.49%	73.12%	74.81%	69.77%	-5.04 PctP
NPL ratio	0.27%	0.36%	0.35%	0.11%	-24 bp
Coverage ratio	496%	392%	377%	1145%	+768 PctP
CET 1 ratio (unconsolidated)	10.87%	11.63%	10.38%	11.73%	+135 bp
Tier 1 ratio (unconsolidated)	11.30%	12.26%	10.98%	12.34%	+136 bp
Total CAR (unconsolidated)	13.95%	14.90%	13.49%	14.81%	+132 bp



感謝聆聽

Disclaimer

This presentation has been prepared by Far Eastern International Bank (the “Company”). This presentation and the materials provided herewith do not constitute an offer to sell or issue or the solicitation of an offer to buy or acquire securities of the Company in any jurisdiction or an inducement to enter into investment activity, nor may it or any part of it form the basis of or be relied on in connection with any contract or commitment whatsoever. Any decision to purchase securities in a proposed offering should be made solely on the basis of the information contained in the offering circular published in relation to such proposed offering, if any.

The information contained in this presentation has not been independently verified. No representation, warranty or undertaking, express or implied, is made as to, and no reliance should be placed on, the fairness, accuracy, completeness or correctness of the information or the opinions contained herein. The information contained in this document should be considered in the context of the circumstances prevailing at the time and has not been, and will not be, updated to reflect material developments which may occur after the date of the presentation. All of the information contained in this presentation is based on, or derived from publicly available information, including, among other things, the Company’s consolidated financial statements published, and the presentation does not contain any material non-public information. None of the Company nor any of its affiliates advisors or representatives will be liable (in negligence or otherwise) affiliates, for any loss howsoever arising from any use of this presentation or its contents or otherwise arising in connection with the presentation.