



W
HAPPY+
遠銀財富管理

Bankee
我們的社群銀行



使用者登入

用戶代號 (ID)

使用者代號

使用者密碼

重設 登入

與您一起
創造巔峰 · 迎向未來

2023

法人說明會

4Q'2023



遠東國際商業銀行
Far Eastern Int'l Bank

3/8'2024



- 創始於1937年
- 業務範圍涵蓋10個主要產業
- 9家公開上市公司分別於台灣及香港掛牌
- 總資產新台幣3,236.78 Bn. (4Q'23)



石化能源事業

- 11家公司·位於台灣及中國
- 亞東石化於海峽兩岸均設有純對苯二甲酸(PTA)生產線·年產能達275萬噸



聚酯化纖事業

- 38家公司·遍佈台灣、中國、越南及美國
- 集團聚酯聚合年產能超過272萬噸·為全球前三大聚酯製造商



水泥建材事業

- 30家公司·位於台灣及中國市場
- 主要事業亞泥年產量已達4,100萬噸·躋身大陸水泥前十大集團



百貨零售事業

- 營業據點橫跨海峽兩岸·達47家門市
- 總營業額已逾新台幣1,371億元 (YDec.'23)



金融服務事業

- 14家公司·橫跨多種金融服務領域
- 遠東商銀為主要金融事業體



海陸運輸事業

- 經營14家公司
- 旗艦公司裕民航運經營船隊總數72艘·載重量達877萬噸



通訊網路事業

- 遠傳為亞洲電信市場第一個提供700 / 1800 / 2600 MHz最佳三頻服務業者
- 遠傳取得3.5Ghz及28Ghz 5G頻譜執照
- 轉投資遠通電收,用戶超過780萬戶,車次超過20億次



營造建築事業

- 擁有4家公司
- 正積極打造「遠東通訊數位園區」·及規劃宜蘭休閒度假中心



觀光旅館事業

- 香格里拉台北遠東國際大飯店
- 台南遠東國際大飯店
- 屢獲「全球500大飯店」等殊榮



社會公益事業

- 元智大學
- 亞東科技大學
- 亞東紀念醫院
- 豫章工商
- 遠東聯合診所



2023 經營績效



2024 營運策略

獲利能力

- 稅前獲利創新高，連續二年雙位數成長

風險管理

- 逾放比歷史新低，並低於同業平均值
- 慎選國家及產業，嚴控海外曝險

資本優勢

- CET 1比率 及 BIS比率歷史新高，並優於同業平均值

數位化

- Bankee數位存款總額成長 188%
- Bankee數位存款超越全行存款2%

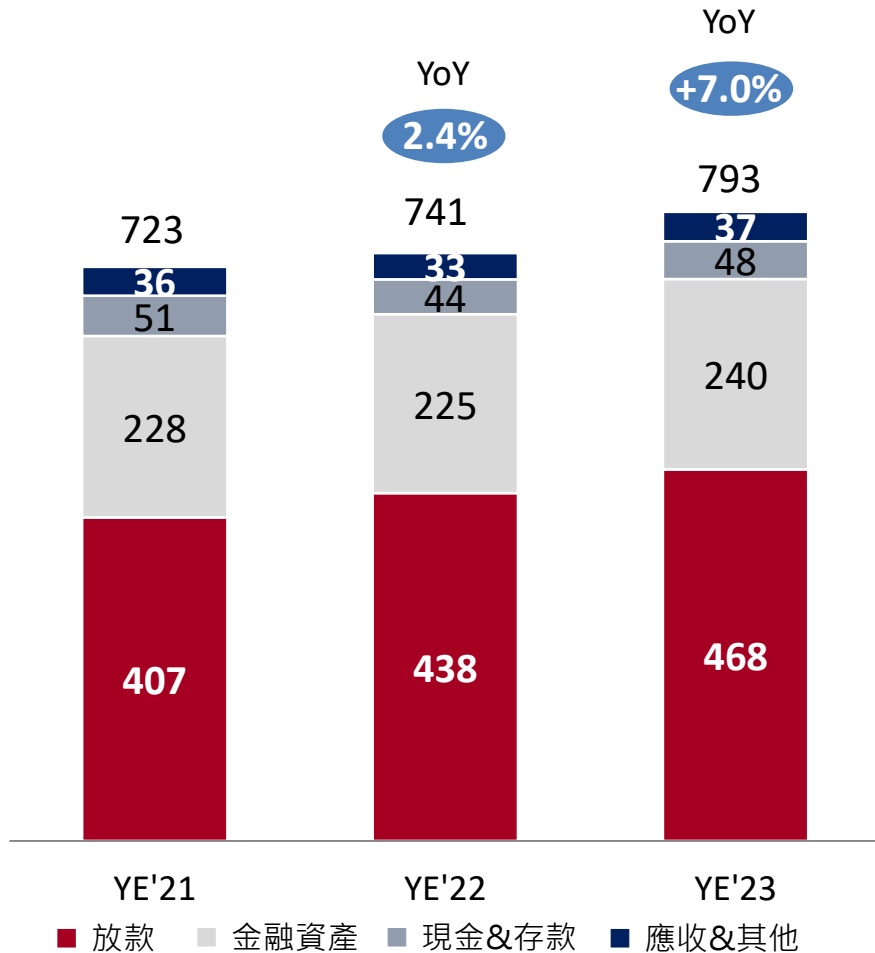
資產&淨值



遠東國際商業銀行
Far Eastern Int'l Bank

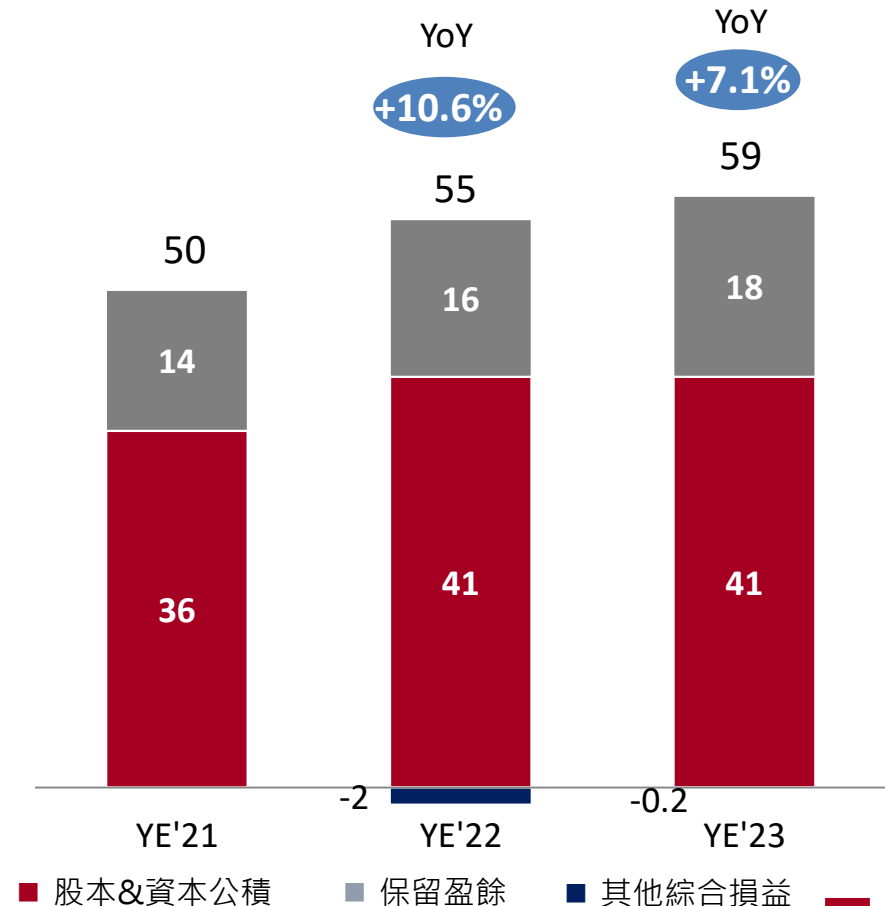
■ 資產

(新臺幣十億元)



■ 淨值

(新臺幣十億元)



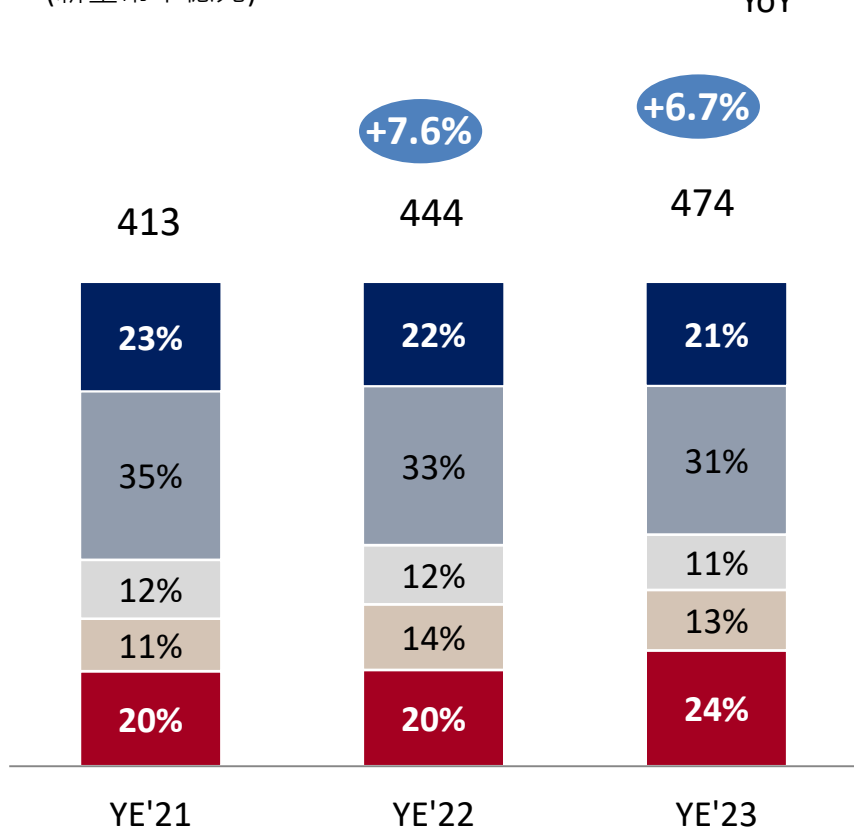
放款&存款



■ 總放款

(新臺幣十億元)

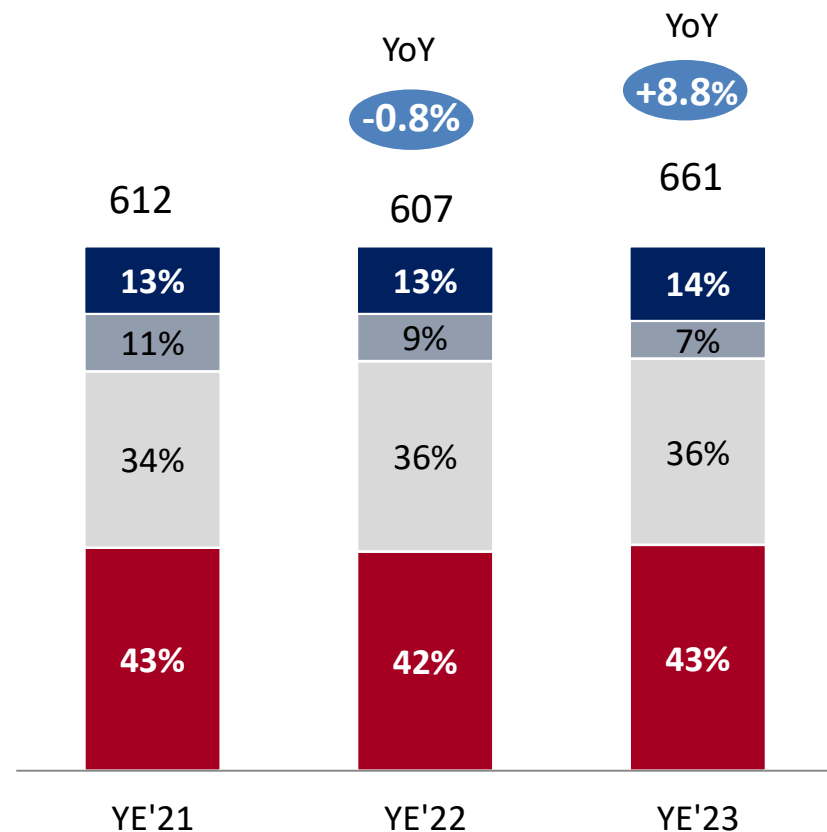
YoY



- 國內法人
- 國內中小企
- 海外
- 房貸 (不含理財型)
- 消費者貸款

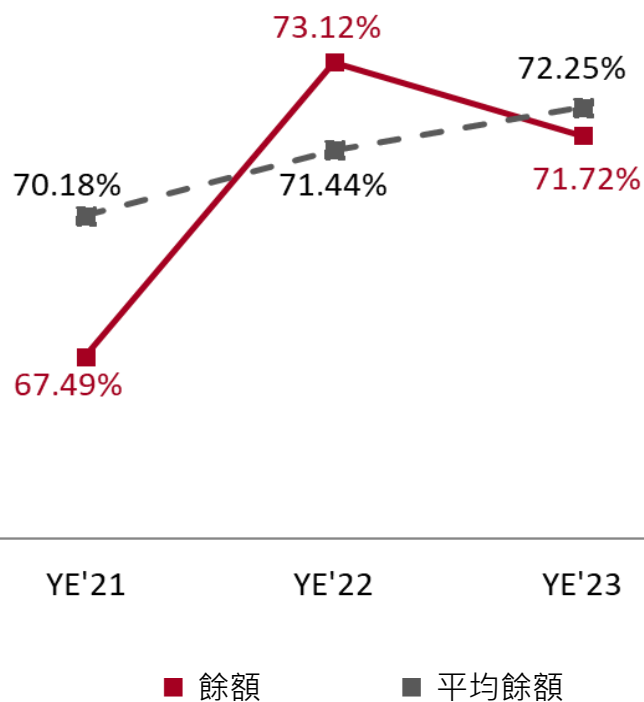
■ 存款

(新臺幣十億元)

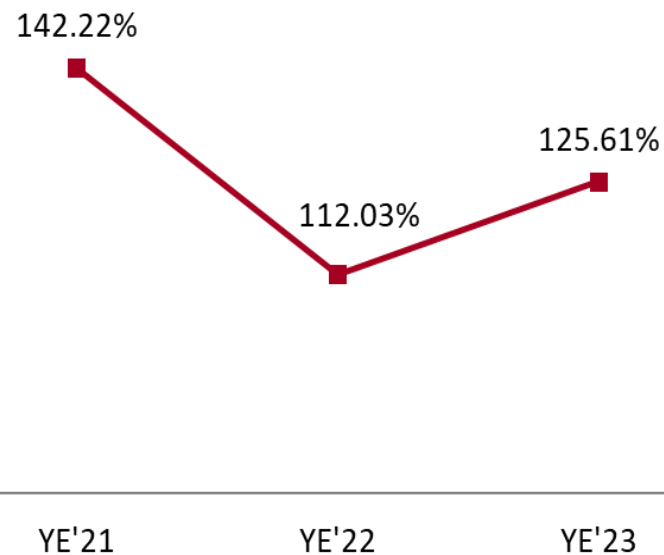


- 法人
- 個人
- 金融機構
- 政府 & 其他

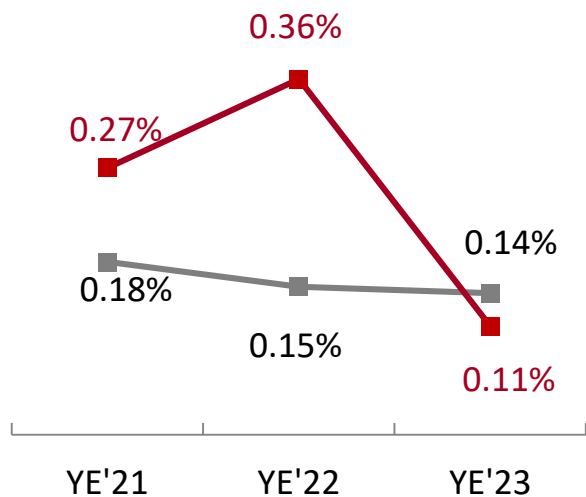
■ 存放比



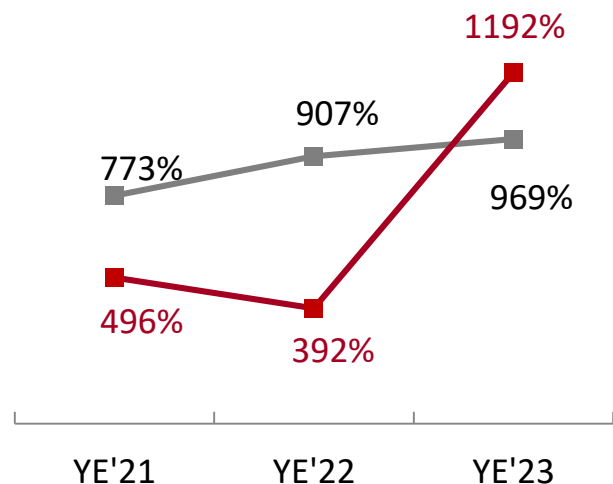
■ 流動性覆蓋率



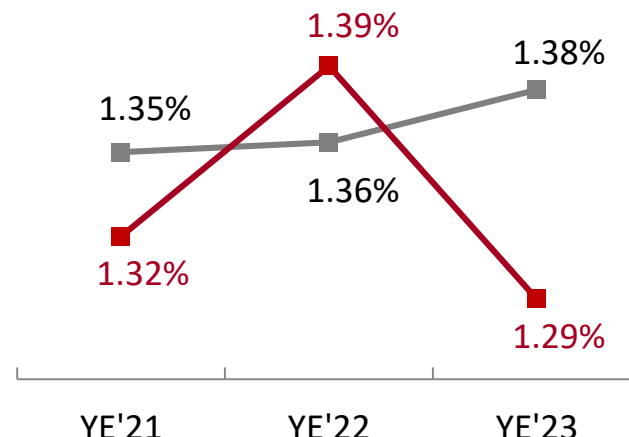
■ 逾期放款比率



■ 逾放備抵呆帳覆蓋率



■ 放款覆蓋率



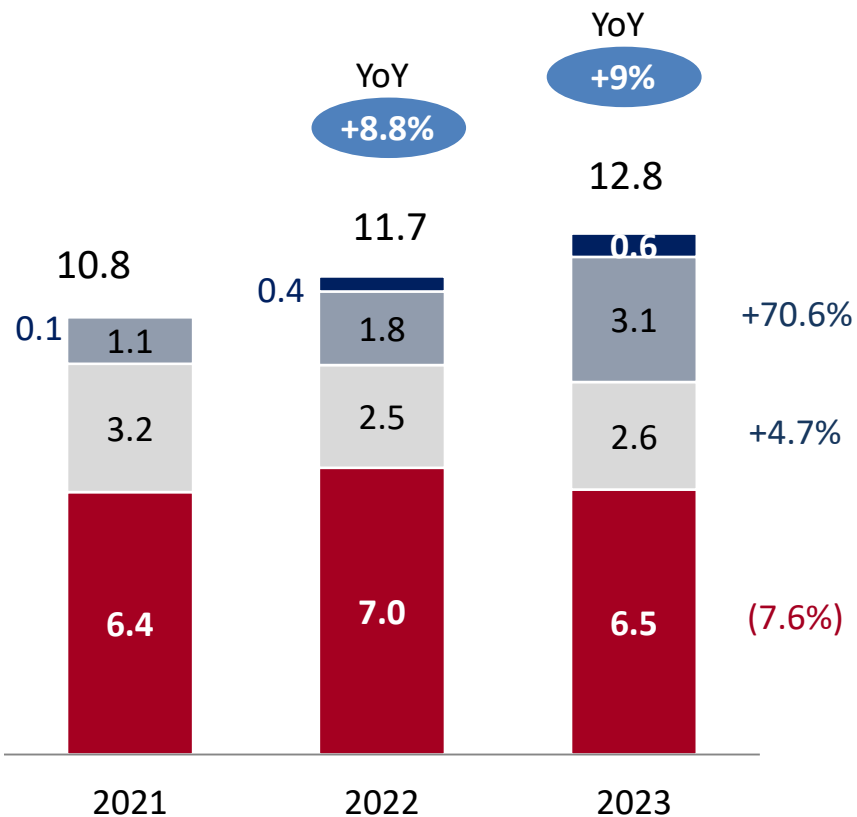
■ 同業 ■ 本行

淨收益及提存前盈餘



■ 淨收益

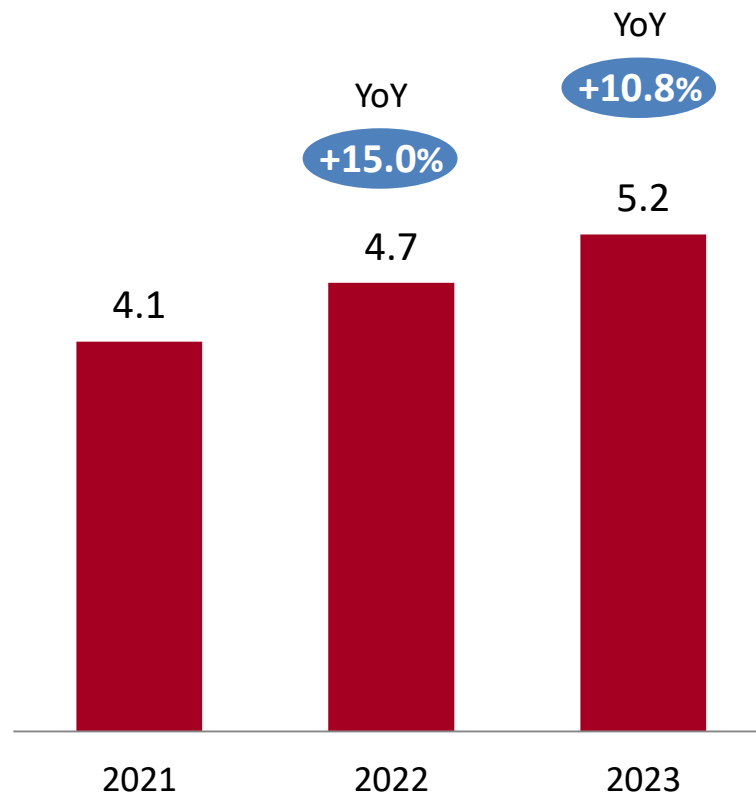
(新臺幣十億元)



■ 淨利收 ■ 淨手收 ■ 金融交易 ■ 其他

■ 提存前盈餘

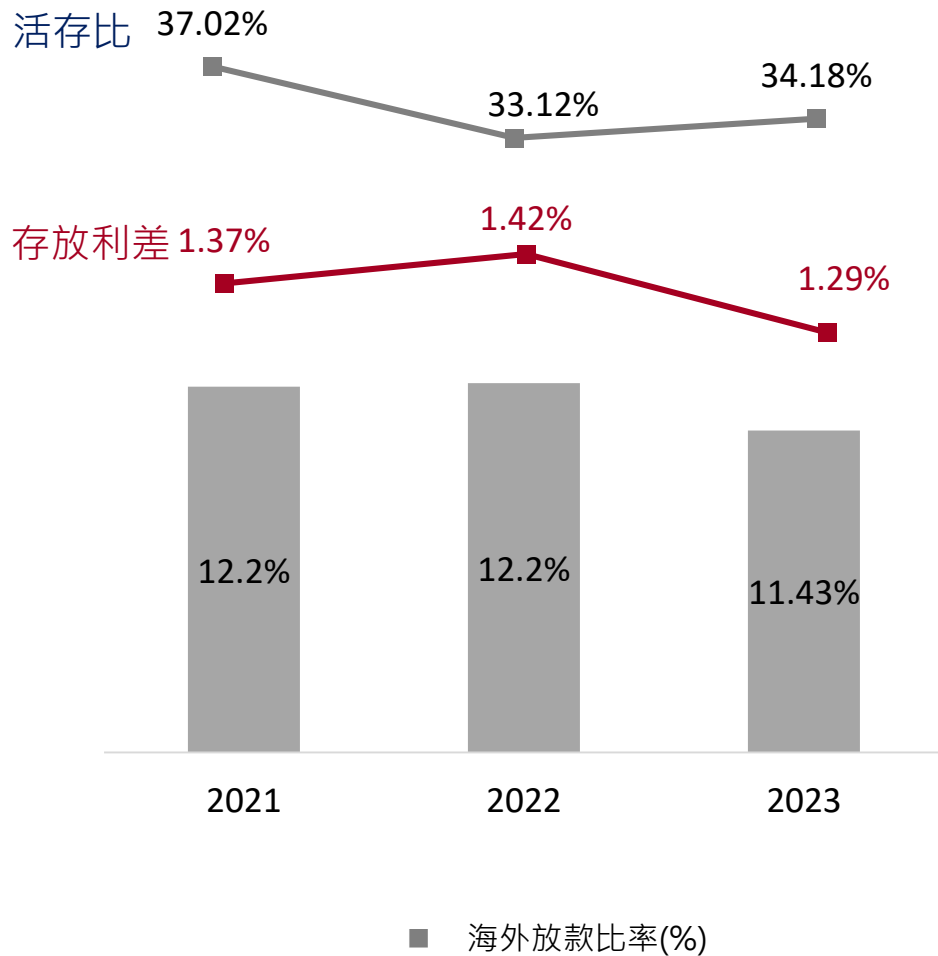
(新臺幣十億元)



存放利差 & 手續費收入

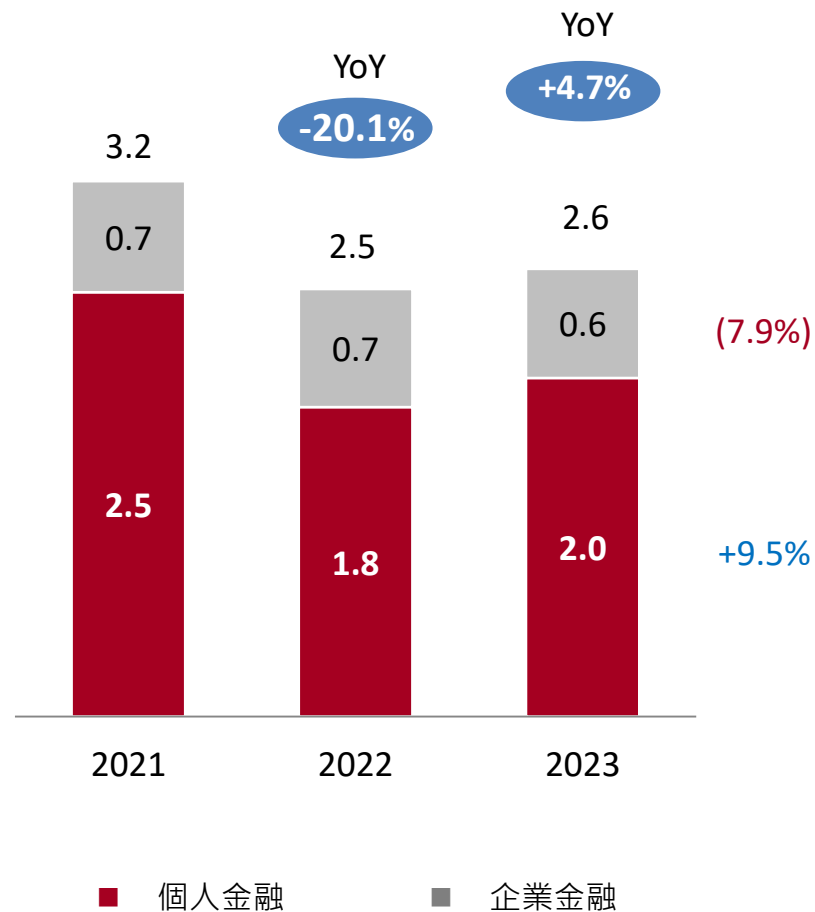


■ 利差



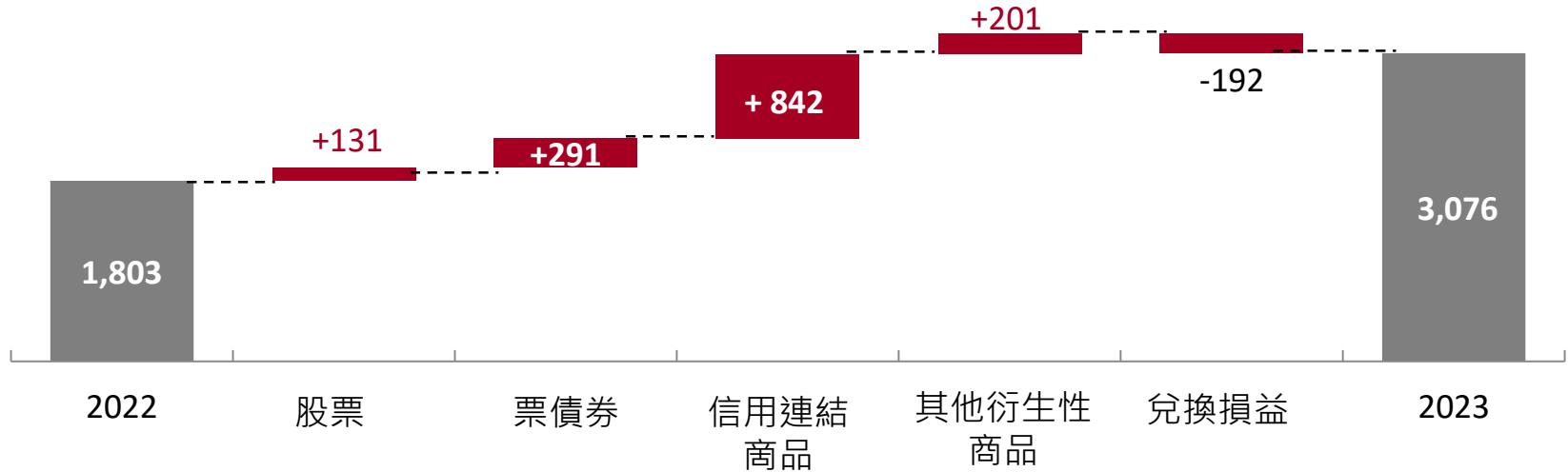
■ 手續費收入

(新臺幣十億元)



■ 投資收益

(新臺幣百萬元)



■ 其他權益 – 未實現投資利益/損失

(新臺幣百萬元)



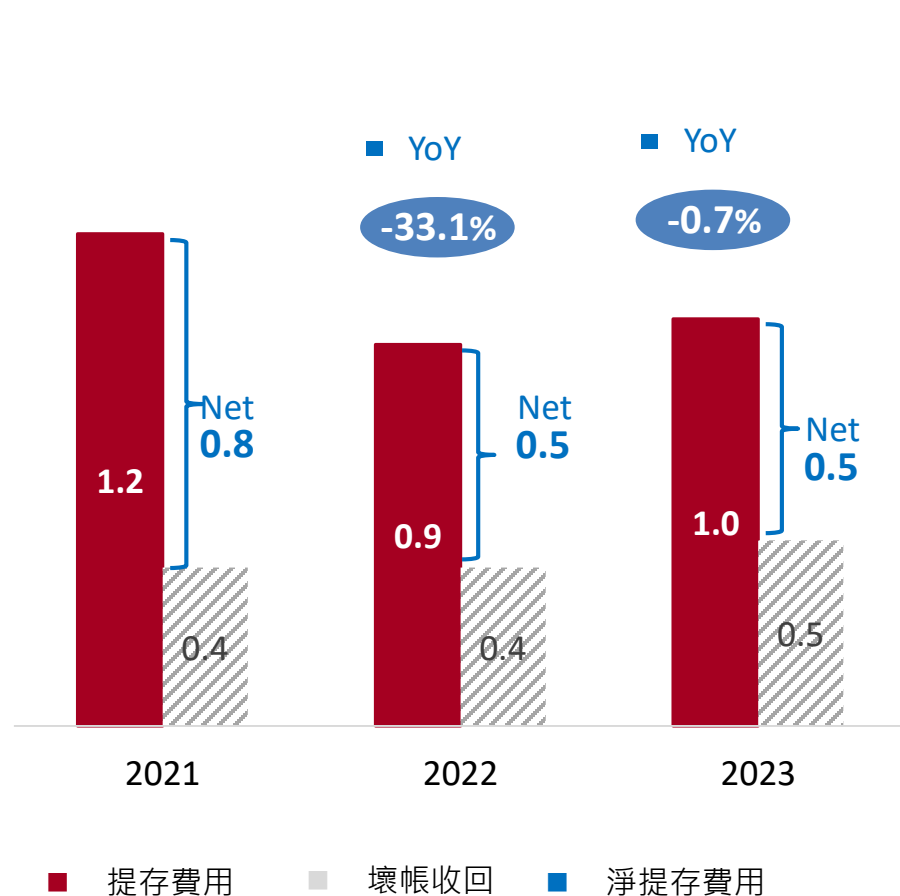
提存費用及稅前淨利



遠東國際商業銀行
Far Eastern Int'l Bank

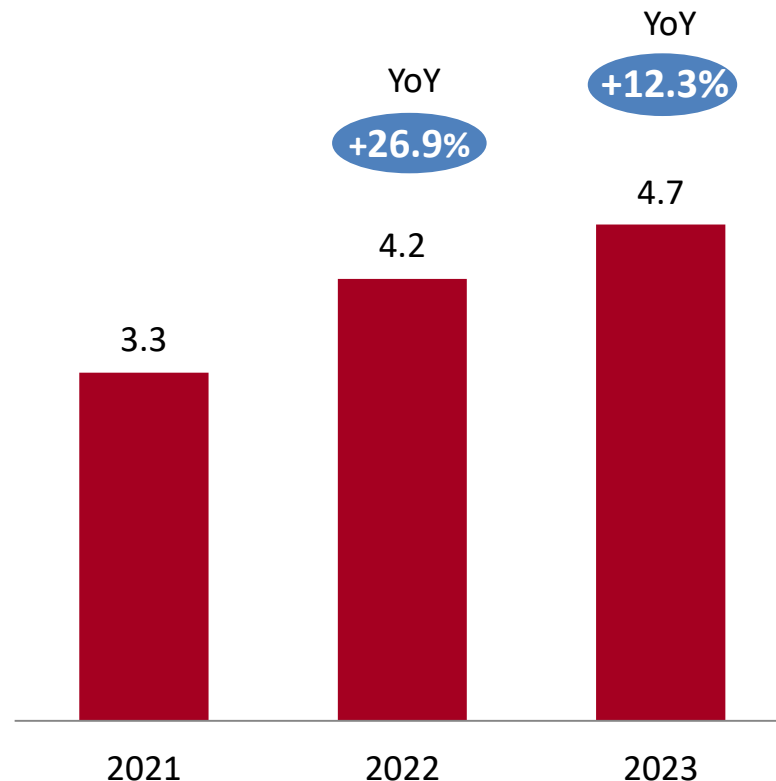
■ 提存費用

(新臺幣十億元)



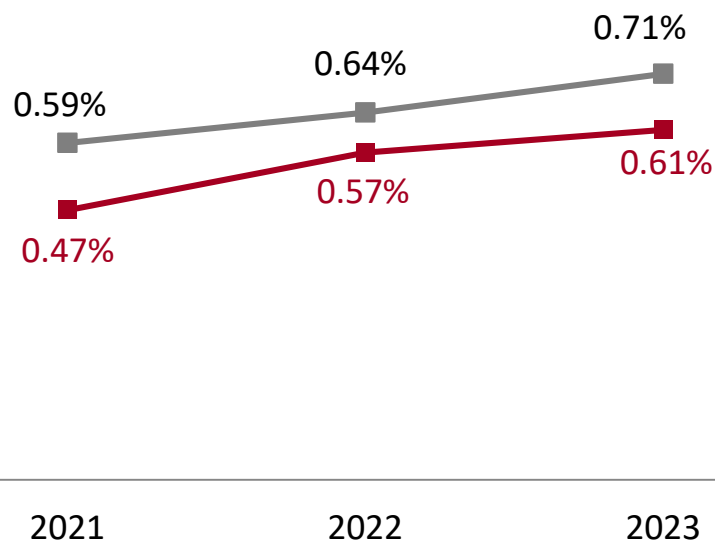
■ 稅前淨利

(新臺幣十億元)

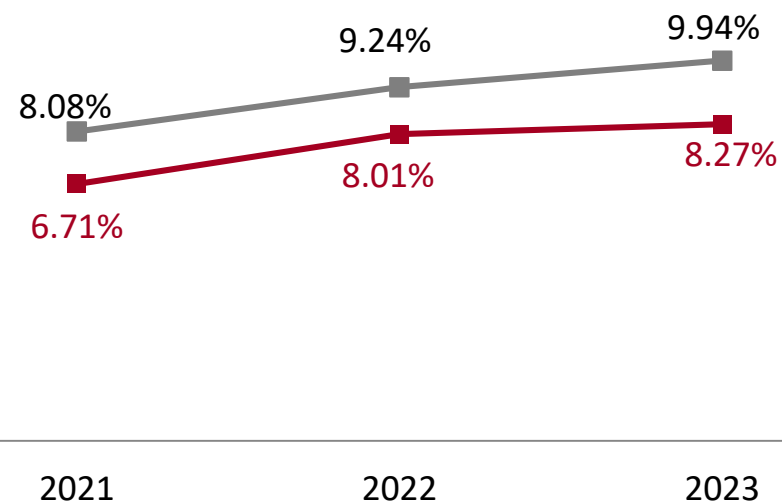




■ 稅前資產報酬率



■ 稅前股東權益報酬率

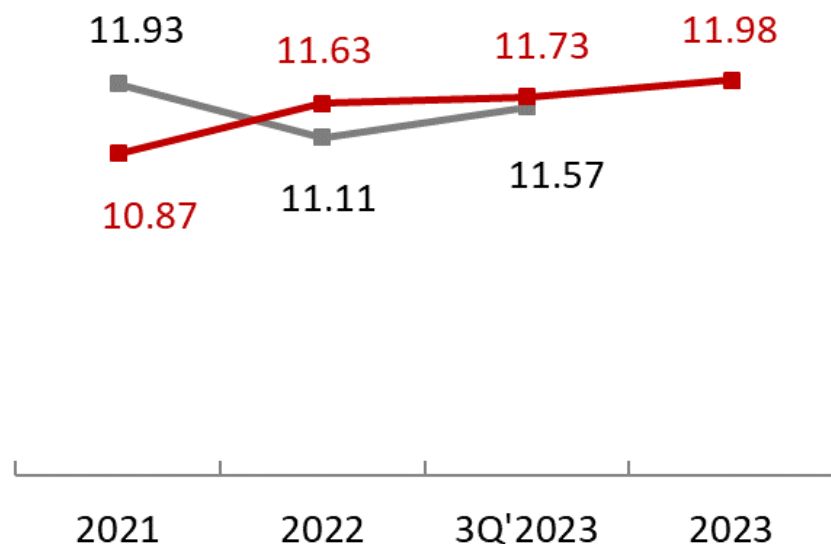


■ 同業

■ 本行

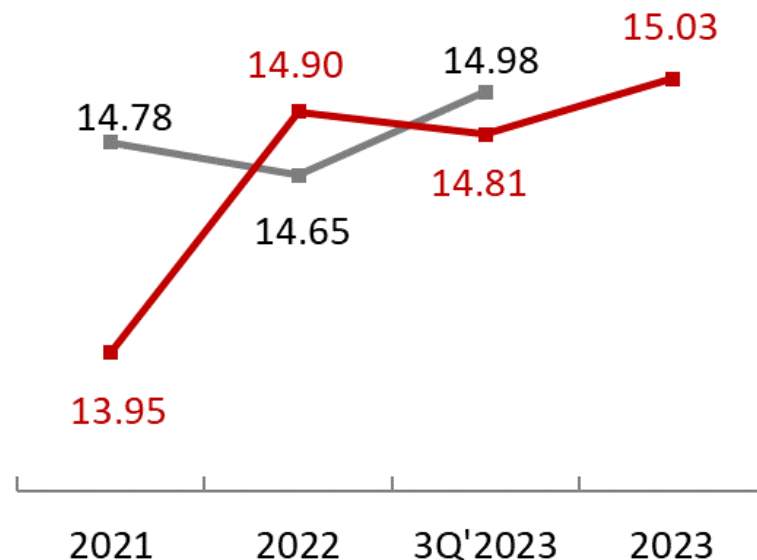
■ 資本適足率(個體數)

(%)



■ 普通股權益資本比率 (個體數)

(%)

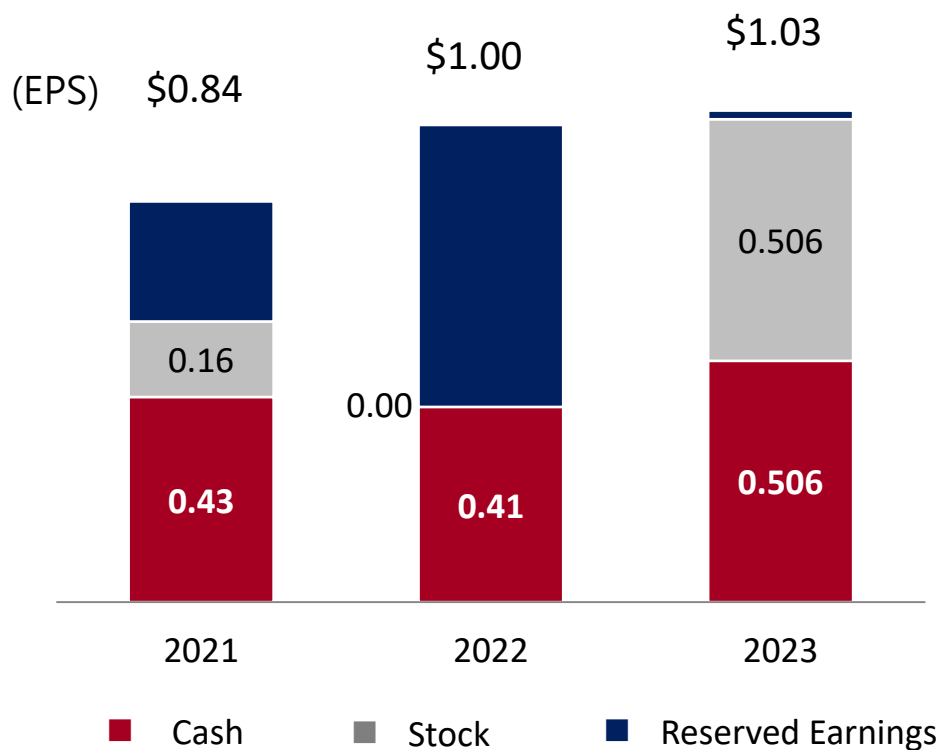


■ 同業

■ 本行

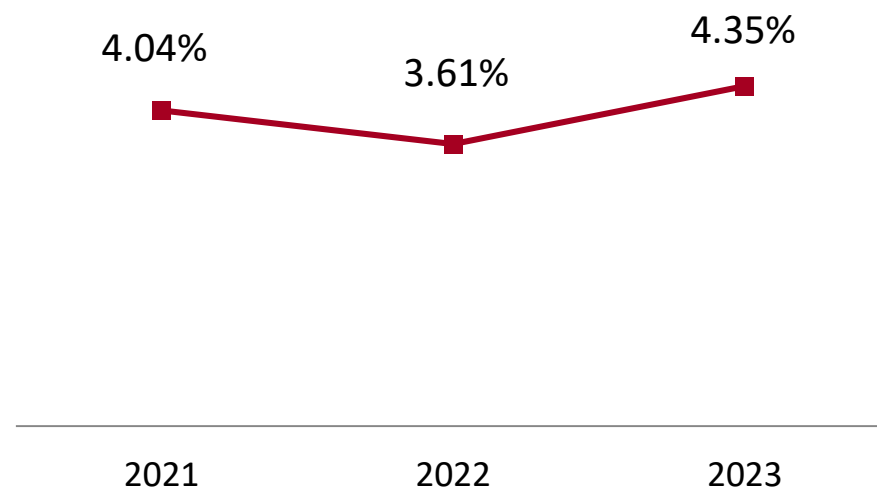
■ 每股盈餘 & 配發股利

(NT\$/股)



■ 現金股利殖利率*

*現金股利殖利率 = 每股現金股利 / 獲利當年度每股平均收盤價





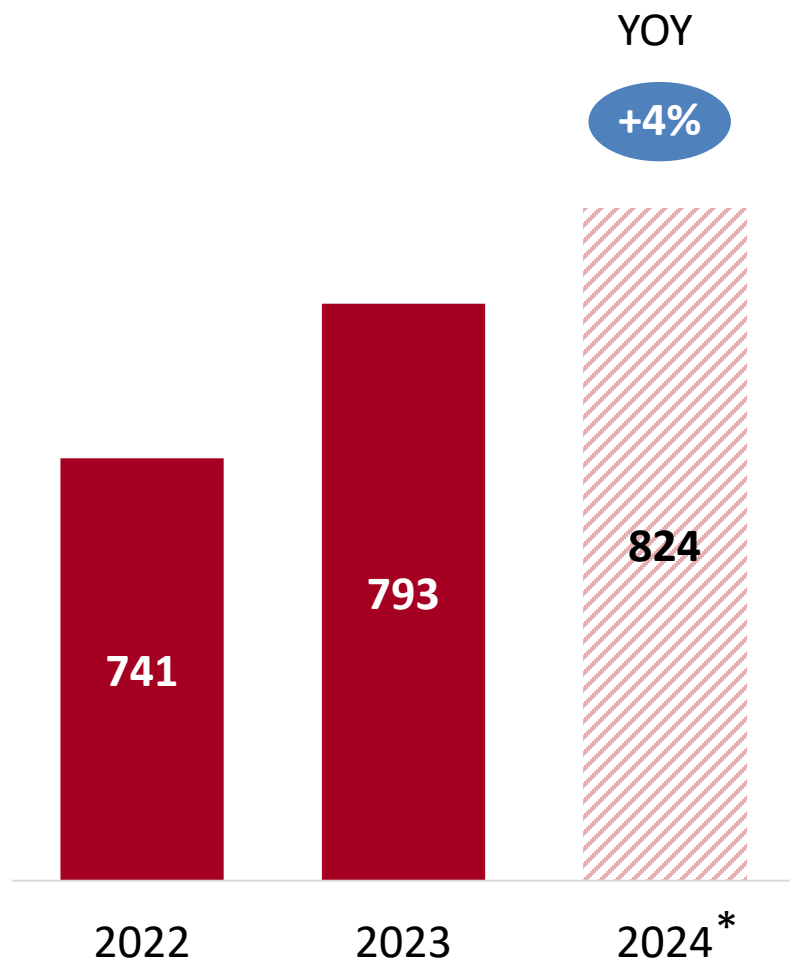
2023 經營績效



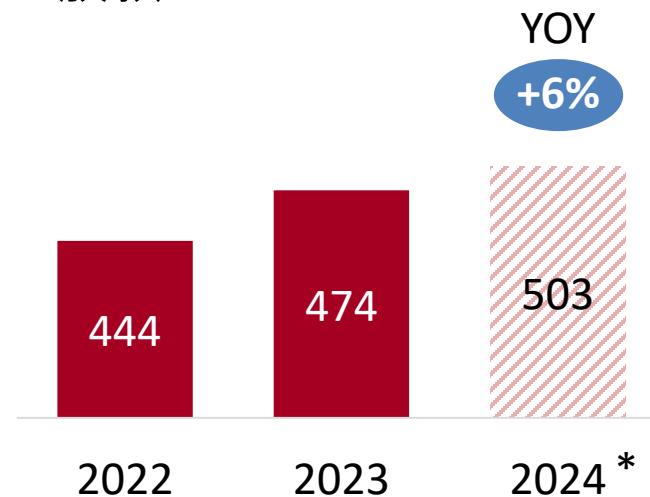
2024 營運策略



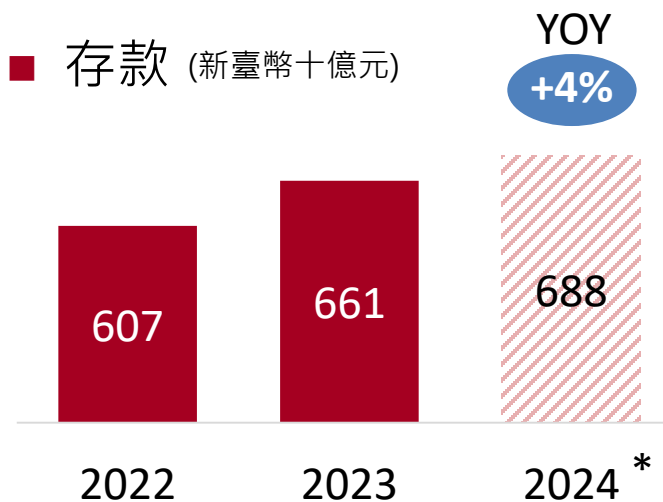
■ 總資產 (新臺幣十億元)



■ 放款 (新臺幣十億元)



■ 存款 (新臺幣十億元)



*2024預算



- **放款成長:以維持CET1% & BIS % 目標為管理手段**
 - 消金放款:房貸為主力資產，信貸及策盟分期貸款平穩成長約2%
 - 企金放款:海外放款成長高於國內放款
- **海外商機拓展**
 - 維持香港分行營業規模，維繫大中華業務商機
 - 籌設新加坡分行
- **改善獲利結構**
 - 調整資產組合及存款結構，提升存放利差
 - 多元獲利來源，增加收手及投資交易獲利占比
 - 發展或鞏固利基型業務，爭取高獲利



永續經營- ESG行動




遠東國際商業銀行
Far Eastern Int'l Bank



銀行數位化 & 純網銀

- RPA：後臺作業流程自動化
- 大數據：精準行銷
- AI 應用
 - 反洗錢/防詐騙
 - 客戶服務
 - 風險管理



- 新客戶
- 新資產/新存款
- 新商業模式
 - 交易銀行
 - 貸款



附錄

財務數據摘要



遠東國際商業銀行
Far Eastern Int'l Bank

(NT\$ m, except percentages and per share data)

As of or for 12 months ended December 31

(Consolidated)

	2021	2022	2023	YoY
Key balance sheet items				
Total assets	723,055	740,540	792,504	7.0%
Gross loans	412,872	444,082	473,824	6.7%
Deposits and remittances	612,107	607,424	660,748	8.8%
Total shareholders' equity	49,702	54,972	58,875	7.1%
BVPS	14.14	13.51	14.47	6.3%

Key income statement items

Net interest income	6,441	7,044	6,505	-7.7%
Net fee income	3,157	2,522	2,639	4.6%
Earnings before Provision	4,116	4,735	5,247	10.8%
Net income	2,939	3,678	4,174	13.5%
EPS	0.82	1	1.03	3.0%

Key ratios

NIM (unconsolidated)	1.01%	1.02%	0.88%	-14 bp
Cost to income ratio	61.86%	59.66%	58.99%	-0.68 PctP
ROE (annualized)	5.97%	7.03%	7.33%	+0.3 PctP
ROA (annualized)	0.42%	0.50%	0.54%	+4 bp
LDR (excluded remittance)	67.49%	73.12%	71.72%	-1.4 PctP
NPL ratio	0.27%	0.36%	0.11%	-25 bp
Coverage ratio	496%	392%	1192%	+799.7 PctP
CET 1 ratio (unconsolidated)	10.87%	11.63%	11.98%	+35 bp
Tier 1 ratio (unconsolidated)	11.30%	12.27%	12.60%	+33 bp
Total CAR (unconsolidated)	13.95%	14.90%	15.03%	+13 bp



感謝聆聽

Disclaimer



遠東國際商業銀行
Far Eastern Int'l Bank

This presentation has been prepared by Far Eastern International Bank (the “Company”). This presentation and the materials provided herewith do not constitute an offer to sell or issue or the solicitation of an offer to buy or acquire securities of the Company in any jurisdiction or an inducement to enter into investment activity, nor may it or any part of it form the basis of or be relied on in connection with any contract or commitment whatsoever. Any decision to purchase securities in a proposed offering should be made solely on the basis of the information contained in the offering circular published in relation to such proposed offering, if any.

The information contained in this presentation has not been independently verified. No representation, warranty or undertaking, express or implied, is made as to, and no reliance should be placed on, the fairness, accuracy, completeness or correctness of the information or the opinions contained herein. The information contained in this document should be considered in the context of the circumstances prevailing at the time and has not been, and will not be, updated to reflect material developments which may occur after the date of the presentation. All of the information contained in this presentation is based on, or derived from publicly available information, including, among other things, the Company’s consolidated financial statements published, and the presentation does not contain any material non-public information. None of the Company nor any of its affiliates advisors or representatives will be liable (in negligence or otherwise) affiliates, for any loss howsoever arising from any use of this presentation or its contents or otherwise arising in connection with the presentation.