

投資人簡報

2015年5月

主要資訊¹

2015年3月31日

市值

新臺幣312 億元
(美金10億元)

2014年12月31日
金額 / 排名²

總資產

新臺幣5,219億 / 22名

總放款

新臺幣3,239億 / 19名

總存款

新臺幣4,232億 / 22名

淨值

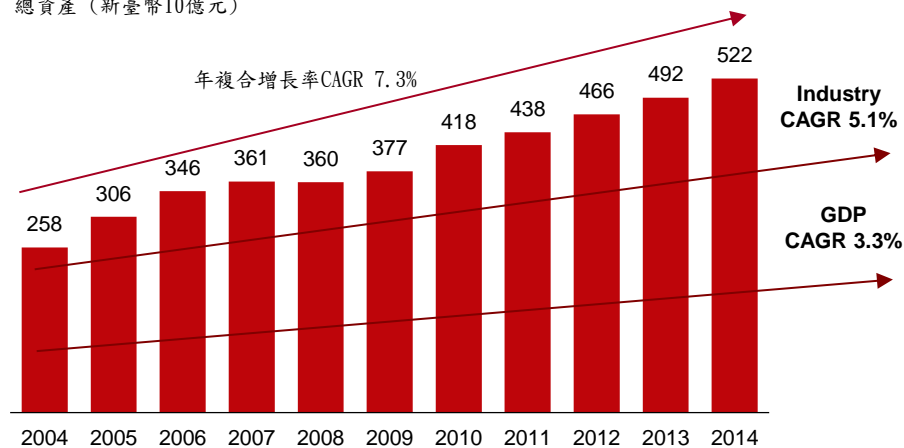
新臺幣 363億 / 22名

第一類資比適足率

9.26%

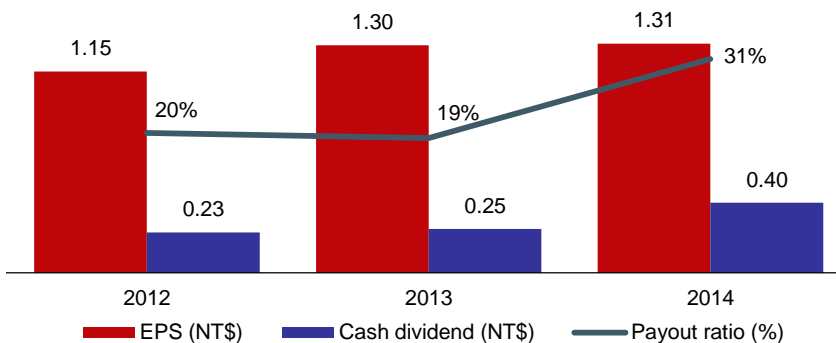
穩健長期資產成長

總資產 (新臺幣10億元)



現金股利分配率

新台幣元



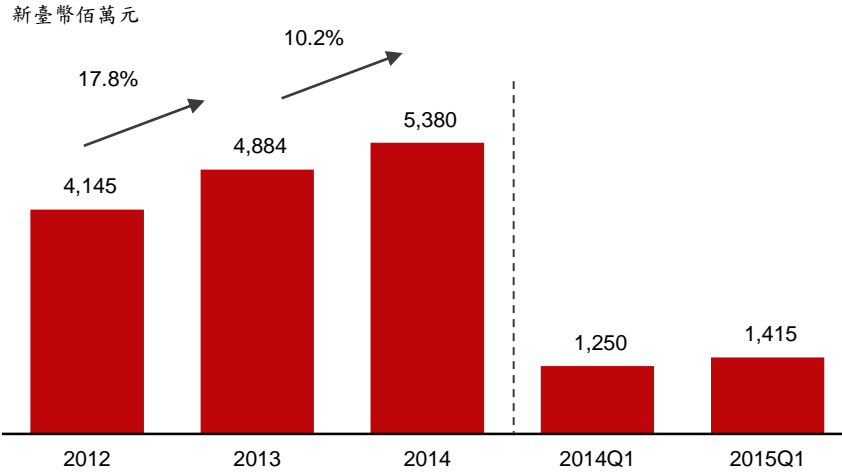
Source: Company data

1. Based on consolidated financials

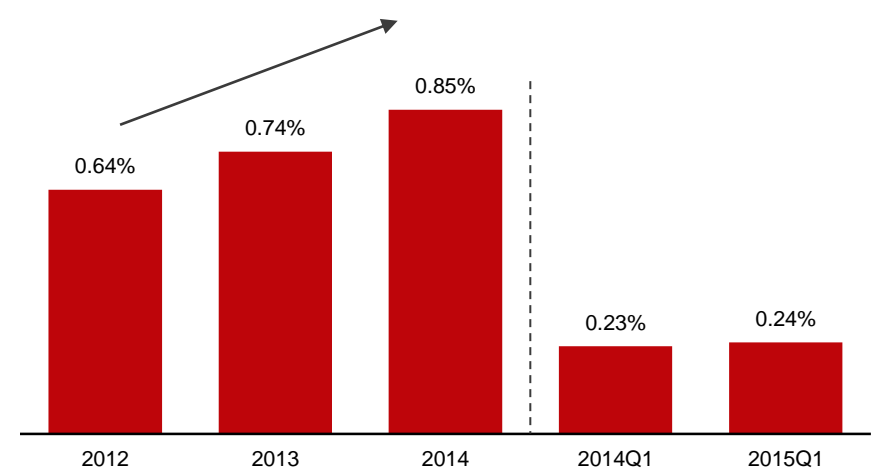
2. Based on 36 commercial banks

強健獲利能力

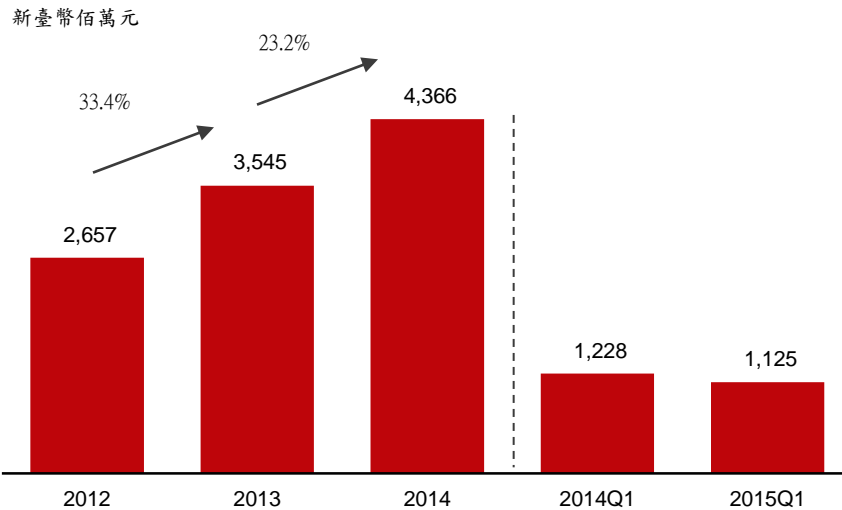
淨利息收入



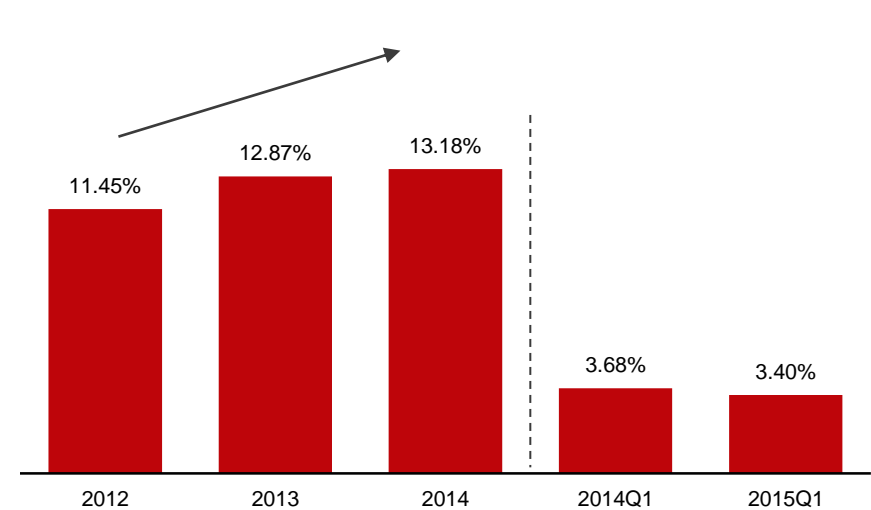
稅前資產報酬率



提存前盈餘



稅前股東權益報酬率



主要財務資訊

新臺幣佰萬元

	截至12月31日或全年			截至3月31日或第一季度	
	2012	2013	2014	2014Q1	2015Q1
主要資產負債項目					
總放款	283,801	296,781	323,935	314,155	338,566
總資產	465,583	492,192	521,940	492,618	536,400
總存款	391,909	398,289	423,198	384,409	429,257
股東權益	26,433	28,953	36,263	34,014	37,185
每股淨值(元)	11.79	12.26	12.67	12.47	12.99
主要損益項目					
利息淨收益	4,145	4,884	5,380	1,250	1,415
手續費淨收益	2,572	2,971	2,914	719	686
提存前盈餘	2,657	3,545	4,366	1,228	1,125
合併淨利	2,551	3,061	3,695	1,006	1,077
每股盈餘(元)	1.15	1.30	1.31	0.37	0.38
主要財務比率					
淨利差	1.13%	1.20%	1.25%	1.24%	1.22%
成本收入比	68.8%	62.8%	59.9%	55.3%	58.4%
股東權益報酬率	10.02%	11.05%	11.33%	3.2%	2.94%
資產報酬率	0.56%	0.64%	0.73%	0.20%	0.20%
存放比*	72.4%	74.5%	76.5%	81.7%	78.9%
逾期放款比率	0.46%	0.37%	0.39%	0.34%	0.37%
備抵呆帳覆蓋率	272%	392%	372%	408%	379%
第一類資本適足率	8.73%	8.34%	9.26%	9.14%	9.16%
資本適足率	12.71%	12.69%	13.16%	12.97%	12.54%

*存放比 = 放款 / 存款

維持利基型產品領先地位

包括

- 高利差消費金融
- 跨境法人金融服務
- 外匯保證金交易
- 轉換公司債資產交換

開發新市場新客戶群

包括

- 海外市場風險屬性調整後之目標客戶掌握
- 選擇性具競爭力的新金融市場商品提供
- 消金新策盟公司推廣及合作

強化基礎管理促進客戶關係

包括

- 推出符合 Bank 3.0策略的網路及行動銀行
- 整合客戶消費金融及理財需求的泛消金整體策略
- 結合遠銀及其非銀行業金融子公司資源，擴大高資產客戶業務往來

共享遠東集團資源追求規模成長

包括

- 與遠傳、eTag、HappyGo合作發展多元支付工具及運用
- 集團內大數據分析運用與子公司間合作推廣